

Sveiciens meitenēm un zēniem!

Ar sirsniņiem sveicieniem Jaunajā gadā „Labas Ziņas Bērniem” atkal viesojas jūsmājās! Aizvadīto Ziemassvētku prieki, eglīte, dāvanas un citi jauki pasākumi jau palikuši par atmiņām, tie turpina dzīvot albūmos un foto galerijās mūsu datoros. Bet nav ko skumt, jo pati galvenā Ziemassvētku dāvana – Jēzus Kristus – labais Bērnu Draugs, paliek pie mums ikdienas arī pēc Ziemassvētkiem. Vai tas nav pārsteidzoši? Paldies visiem, kas atsūtījāt foto par Ziemassvētku pasākumiem savās svētdienskolās! Paldies tiem bērniem, kas risinājāt krustvārdu mīklu, uzdevumus un veicāt citus darbiņus.



SATURS

SVEICIENS	1
VĒSTULE NO BALOŽA	1
PĀRSTEIGUMS TEMPLĪ	2
BURTU REŽĢIS	3
PAREIZĀS ATBILDES	3
PAKLAUSĪBA VECĀKIEM	4
KRUSTVĀRDU MĪKLA	5
SKOLOTĀJIEM UN VECĀKIEM	5
DROŠĪBA ZIEMĀ	6, 7
LABIE DARBIŅI	7
ROKU DARBIŅI	8
APSVEICAM	8
CITRONIŅŠ BRIESMĀS	9
LŪGŠANA	10
ĪEPAZĪSIMIES	11
- BAUSKAS SVĒTDIENSKOLA	
- UGUŅCIEMA SVĒTDIENSKOLA	
NODERĪGA INFORMĀCIJA	11
DZIESMA	12
ŽURNĀLA VEIDOTĀJI	12



Bet nu – kur tad kavējas mūsu palīgs Balodis ar jaunām Labām Ziņām Bērniem? Lūk, viņš jau arī klāt, nesot uz spārna mums vēstuli. Atveram kopā. Šoreiz vēstulē rakstīts par paklausību, un īpaši par paklausību vecākiem. Tā noteikti jāizlasa!

Kādēļ paklausīt ir tik svarīgi?

Nu redzi – paklausība ienes mūsu dzīvē sakārtotību, mieru, drošības izjūtu un mīlestību – tās ir labas lietas.

Nepaklausība turpretim – rada nemieru, nekārtību, pat nelaimes gadījumus, un tās ir ļoti sliktas lietas.

Arī pieaugušajiem cilvēkiem ir jāpaklausā saviem vadītājiem darba vietās, jāievēro likumi un satiksmes noteikumi, arī ģimenē ir tik jauki, ja tētis un māmiņa paklausā viens otram.

Nu iedomājies – pēkšņi kādu dienu katrs dara, kā vien grib, vai vispār nepilda savus pienākumus. Kādi bērni neiet uz skolu, arī vairāki skolotāji neierodas skolā, vecāki nokavē darbu, šoferi brauc gan pie zaļās, gan pie sarkanās gaismas, lidmašīnu piloti neievēro dispečeru norādījumus, veikalos neatved pārtiku.

Sākas īsts haoss, un radio visu laiku ziņo par nelaimes gadījumiem. Briesmīgi, vai ne?

Paklausību vispirms iemācās ģimenē. Šo likumu – bausli Dievs jau senos laikos uzlika par pienākumu bērniem(2. Mozus gr. 20:12), savukārt vecākiem deva uzdevumu to bērniem mīlestībā mācīt(Salamana pamācības 12:6).

Par paklausību vairāk uzzini, lasot nākamajās lappusēs...

Iepriekšējā „Labas Ziņas Bērniem” numurā lasījām brīnumaino Ziemassvētku stāstu par to, kā Dievs dāvināja pasaulei savu Dēlu, lai pasaulē nestu mīlestību un atjaunotu cilvēku attiecības ar Dievu.



Vai atceries šo stāstu par paklausīgajiem cilvēkiem – Mariju, Jāzepu, ganiem? Neilgi pēc Jēzus dzimšanas varēja notikt liela nelaime, ja Jēzus vecāki nebūtu paklausījuši Dieva norādījumiem. Par to var izlasīt Mateja ev. 2. nodaļā no 13. līdz 23. pantam. Ļaunais ķēniņš Hērods, uzzinājis par Jēzus piedzimšanu, gribēja viņu nogalināt, jo baidījās, ka, liels izaudzis, Jēzus varētu ieņemt viņa troni.

Dievs deva pavēli Jāzepam atstāt Betlēmi un bēgt uz Ēģipti.

Kā tu domā, vai tas bija patīkami – atstāt savu dzimteni un doties svešumā, tālā ceļā ar mazu bērniņu? Bet Jāzeps un Marija paklausīja un, pateicoties

viņu paklausībai, tika izglābta Jēzus dzīvība. Vēlāk Jēzus ģimene atgriezās savā zemē un dzīvoja Nācaretē. Jēzus audzētāvs Jāzeps bija galdnieks. Jēzus viņam čakli palīdzēja darbos, protams, arī tāpat kā visi bērni, viņš brīvajos brīžos rotaļājās un priecājās, bet vakaros klausījās vecāku stāstos par Dieva lielajiem darbiem.

Bībelē lasām, ka Jēzus pieņēma gudrību un paklausību Dievam un cilvēkiem (Lūkas ev. 2:52). Jēzus arī kā bērns ir pilnīgs paraugs mums.

Šoreiz īsumā uzzināsim par kādu notikumu, kurā Jēzus bija paklausīgs saviem vecākiem arī pusaudža gados (Lūkas ev. 2:40-52).

PĀRSTEIGUMS TEMPLĪ

Jēzum pienāca 12. dzimšanas diena. Jēzus laikā jūdu tautības zēniem 12 gadi bija nozīmīgs vecums, jo kopš šī vecuma viņus uzskatīja par pietiekami pieaugušiem, par tādiem, kas jau spēj uzņemties atbildību par savu rīcību.

Divpadsmitgadīgs zēns varēja doties uz templi, lai kopā ar pieaugušajiem pielūgtu Dievu un svinētu svētkus. Šāda iespēja bija pienākusi arī Jēzum, kad viņš kopā ar vecākiem, radiem un draugiem Lieldienu svētkos devās no Nācaretē uz Jeruzalemes templi. Ceļojums ilga vairākas dienas ar nakšņošanu teltīs un skaistiem piedzīvojumiem. Kad svētki beidzās, visi priecīgi devās atceļā uz savām mājām. Tikai pēc kāda laika Jēzus vecāki pamanīja, ka dēla nav kopā ar pārējiem. Izmeklējušies pie radiem un draugiem, viņi satraukti devās atpakaļ uz Jeruzalemi meklēt Jēzu tur. Jeruzaleme bija liela pilsēta, tas nebija viegli!

Nekur zēna nebija. Visbeidzot viņi iegāja templī un bezgala pārsteigti ieraudzīja, ka Jēzus sarunājas ar Rakstu mācītājiem un priesteriem.

Gudrie un mācītie ļaudis bija pārsteigti par Jēzus gudrību un izpratni jau 12 gadu vecumā. Satraukti vecāki pārmeta Jēzum, kādēļ Viņš nav devies kopā ar visiem un palicis templī. „Tu sagādāji mums lielu uztraukumu un raizes”, viņi sarūgtināti teica dēlam. Jēzus mierīgi atbildēja: „Vai jūs nezinājat, ka man jādarbojas sava Tēva lietās?” Vecāki klusēja, jo pilnībā nesaprata šo vārdu nozīmi. Jēzus nevēlējās sagādāt saviem vecākiem raizes un tūlīt devās ar viņiem kopā uz mājām. Jēzus zināja, ka dzīvot tā, kā to māca Dieva vārds, ir ļoti svarīgi.

Bībelē lasām, ka pēc tam, kad Jāzeps un Marija viņu atrada templī, viņi visi kopā devās atpakaļ uz Nācaretē Galilejā. Jēzus ar prieku paklausīja Dievam un vecākiem.

Bībelē lasām: „Jēzus gāja saviem vecākiem līdz uz Nācaretē un bija tiem paklausīgs” (Lūkas ev. 2:51).

Pilnībā Dieva Valstības lietās sava Debesu Tēva uzdevumā Jēzus sāka darboties 30 gadu vecumā.

Labas Ziņas Bērniem arī turpmāk Tev palīdzēs iedraudzēties ar Dievu, stāstot par Jēzus dzīvi un darbiem! Kopā atklāsim, kāds ir Dieva plāns Tavai dzīvei!

BURTU REŽĢIS

Burtu režģī atrodi vārdus,
kas saistīti ar iepriekšējā lapā
izlasīto stāstu no Jēzus dzīves.

Noslēptos vārdus meklē



virzienos.

Cik un kādus vārdus atradi?

Uzraksti šeit:

A	M	A	R	I	J	A	U	P	A	B	Ī	B	E	L	E
N	Ā	C	A	R	E	T	E	R	S	J	K	J	G	R	S
K	C	L	G	M	Ņ	J	V	I	V	V	G	E	D	A	P
R	Ī	U	I	O	T	Ā	P	E	Ē	E	A	R	C	K	I
O	T	P	E	J	Ē	Z	U	S	T	C	L	U	A	S	L
M	Ā	T	E	A	V	E	L	T	K	Ā	I	Z	S	T	S
V	J	P	Š	D	S	P	F	E	I	K	L	A	D	I	Ē
C	I	D	I	E	V	S	J	R	P	I	E	L	Ū	G	T
Z	F	P	T	E	M	P	L	I	S	G	J	E	I	J	A
D	I	V	P	A	D	S	M	I	T	O	A	M	E	K	H
T	R	I	Z	L	K	L	I	E	L	D	I	E	N	A	S
P	A	K	L	A	U	S	Ī	B	A	N	A	K	Z	I	T

Pareizās atbildes meklē nākamajā „Labas Ziņas Bērniem” numurā.

IEPRIEKŠĒJĀ NUMURA UZDEVUMU PAREIZĀS ATBILDES

KRUSTVĀRDU MĪKLA

1.										
J			4.		6.	7.	8.			
Ā			Ē		J	G	S			
Z	2.		Z	5.	Ē	A	I		10.	
E	M	3.	E	G	Z	I	L	9.	N	
P	A	K	L	A	U	S	Ī	B	A	
S	R	Ū	I	N	S	M	T	E	K	
	I	T	S	I		A	Ē	T	T	
	J	S							L	S
	A								Ē	
									M	
									E	

LABIRINTS



EGLĪŠU MANTIŅU
ZIŅOJUMA
ATŠIFRĒJUMS –

**DIEVS
TEVI
MĪL**

NUMURA TEMATS – PAKLAUSĪBA VECĀKIEM

Izlasi Bībeles stāstu no Jaunās Derības, Lūkas evaņģēlija 2. nodaļā no 40. līdz 52. pantam. Pārdomā izlasīto un domās atbildi uz jautājumu – Kādi bērni patīk vecākiem un Dievam?

Šķiet atbilde nav grūta, gan Dievam, gan vecākiem patīk paklausīgi bērni. Tas nenozīmē, ka nepaklausīgos vecāki un Dievs mīl mazāk, bet gan to, ka savu mīlestību pret Dievu un vecākiem Tu vari parādīt, paklausot viņu dotajiem likumiem. Nepaklausot Tu sāpini vecākus un Dievu. Lai Tu pats būtu laimīgs un priecīgs, Tev jābūt paklausīgam. Protams, ka tas ne vienmēr ir viegli. Izlasītajā Bībeles stāstā mēs ieraugām, ka Jēzus ir mūsu paraugs, jo, lai gan Viņš bija visgudrākais un Dieva Dēls, viņš tomēr paklausīja gan saviem vecākiem, gan Debesu Tēvam. Mācīsimies no Jēzus!

**VIENMĒR
IEKLAUSIES
VECĀKU
TEIKTAJĀ!
PAKLAUSI SAVIEM
VECĀKIEM – CIENI
UN MĪLI VIŅUS!**

Kāpēc Tu dažreiz nepaklausī? Vai nav bijis tā, ka kāds it kā Tavā ausī čukst ko nelāgu un mudina uz nepaklausību. Citi to sauc par Velniņu, kurš mudina bērnus darīt sliktas lietas, bet to var nosaukt arī par grēku. Kad bērni iedraudzējas ar Jēzu un no sirds lūdz Jēzu palīdzēt kļūt paklausīgiem, Dieva Dēls dzird šo lūgšanu un palīdz. Tie, kas draudzējas ar Jēzu, vairs negrib draudzēties ar grēku un darīt ļaunu – sāpināt citus, bet gan grib darīt labus darbus, kā aicina Dievs. Likumu neievērošana ir grēks – ļauns darbs.

**PAKLAUSOT
SAVIEM VECĀKIEM,
TU IEPRIECINĀSI
GAN VIŅUS,
GAN SAVU
DEBESU TĒVU.**

Paklausība vecākiem nav tikai labs ieteikums, bet tas ir Dieva likums, kas jāievēro. Ja nožēlojam grēkus – visu ļauno, ko esam darījuši, un ticam, ka Dievs mums ir piedēvis, mēs saņemam spēku vairs negrēkot, nesāpināt citus un nedarīt ļaunu.

ZELTA TEKSTS

**”BĒRNI, KLAUSIET
SAVIEM
VECĀKIEM
VISĀS LIETĀS,
JO TAS PATĪK
TAM KUNGAM.”**

KOLOSIEŠIEM 3:20

PARALĒLKLASES ZĒNI

Paralēlklasē mācās divi zēni – Paklausīgais Patriks un Nepaklausīgais Norens. Kāpēc Patriku visi dēvēja par paklausīgo un Norenu – nepaklausīgo, Tu jautāsi. Abu zēnu uzvedība un izturēšanās bija tas, kas deva šīs iesaukas. Mūsu klases bērni Patriku un Norenu bija vērojuši, ar viņiem runājuši, kopā piedalījušies skolas sporta spēlēs un pasākumos, tāpēc raksturojums bija tik tiešs.

Abi zēni patiešām ir ļoti atšķirīgi. *Paklausīgais Patriks* ir dzīvespriecīgs, viņš bieži iepriecina savus vecākus un draugus. Patriks arī zina, ka Dievs piedod viņa kļūdas, ja viņš tās nožēlo un, ka Dievs vienmēr atbild uz viņa lūgšanām. Patriks ļoti viegli uzsāk sarunas ar citiem bērniem, ātri sadraudzējas un viņam ir daudz draugu. Skolā Patrikam ir viegli mācīties, parasti viņš saņem ļoti labas atzīmes. Tā kā Patriks ievēro vecāku un Dieva likumus, viņš jūtas drošs un pasargāts. Patriks iemācās daudzas labas lietas savai dzīvei un zina, ka likumu ievērošana viņam tajā palīdz. *Nepaklausīgais Norens* bieži apbēdina savus draugus un klasesbiedrus, arī skolotājus un vecākus, bet visvairāk – Dievu. Norens bieži vaino citus, kad jūtas dusmīgs vai ir izdarījis kādu sliktu darbu. Norens ļoti reti lūdz piedošanu saviem vecākiem un draugiem, arī Dievam viņš uzticas reti! Savas nepaklausības dēļ Norenam nav pastāvīgu draugu, viņš jūtas vientuļš. Skola viņam nepatīk un Norenam ir grūti mācīties, viņš bieži ir apjucis un nezina, vai vispār dzīvē varēs ko sasniegt.

Kāds esi Tu – paklausīgs vai nepaklausīgs? Kuram līdzinies vairāk – Patrikam vai Norenam? Varbūt Tevī ir kāda daļa no abiem bērniem? Izlasi vēlreiz stāstiņu par paklausīgo Patriku un nepaklausīgo Norenu.

Lai labāk iztēlotos abus zēnus, vari paņemt papīra lapu, krāsainos zīmuļus vai flomāsterus un viņus uzzīmēt. Pieraksti zīmējumiem klāt kādas rakstura īpašības, Tavuprāt, piemīt abiem zēniem.

Pārrunā savu zīmējumu, uzrakstītās īpašības un šo stāstiņu ar saviem vecākiem un skolotājiem. Jautā viņiem, ko Tu vari darīt vai mainīt savā uzvedībā, lai līdzinātos paklausīgam Patrikam. Lūdz Dievu, lai Viņš Tev palīdz būt paklausīgam.


**DIEVS GRIB, LAI
MĒS DARĀM TO,
KAS IR LABS UN
IZVAIRĀMIES
NO TĀ, KAS IR
ĻAUNS! BŪSIM
PAKLAUSĪGI!**

PAKLAUSĪBA BĪBELĒ

Uzzini, ko par paklausību vecākiem mums saka Bībele!!!

Izlasi Rakstu vietas: ● 2. Mozus gr. 20:12 ● Salamana pam. 10:1 ● Salamana pam. 15:5 ●
● Kolosiešiem 3:20-23 ● Lūkas ev. 2:51-52 ● Efeziešiem. 6:1-4 ●

Lai Tev labāk paliktu atmiņā lasītais, atbildi uz krustvārdu mīklas jautājumiem. Visas atbildes meklējamas Bībelē. Ja Tev nav pieejama Bībele, elektroniski Rakstu vietas atrodamas arī internetā – www.bibele.lv



Vertikāli

1. Kā Dievs sauc bērnu, kas neklausā vecāku pamācībām?
(Salamana pam. 15:5)
3. Kāds ir bērns, kurš pieņem vecāku pārmācību?
(Salamana pam. 15:5)
5. Kas vecākiem ir nepaklausīgs un negudrs bērns?
(Salamana pam. 10:1)
6. Kas tev ir jāgodā un jāklausa?
(2. Mozus gr. 20: 12)
8. Kurš vienmēr paklausīja saviem vecākiem?
(Lūkas ev. 2:51-52)

Horizontāli

2. Ko vajadzētu darīt vecākiem, lai bērni klausītu Dievam?
(Efeziešiem 6:4)
4. Kāds vārds iztrūkst šajā Bībeles pantā: "Godā savu tēvu un māti, - tas ir pirmais ... ar apsoliņumu, proti: lai tev labi klājas un tu ilgi dzīvo virs zemes".
(Efeziešiem 6:2-3)
7. Kas vecākiem ir prātīgs un paklausīgs bērns?
(Salamana pam. 10:1)
9. Kā tev vajag izturēties pret vecākiem, lai patiktu Dievam?
(Kolosiešiem 3:20)

SVĒTDIENSKOLOTĀJIEM UN VECĀKIEM

MĪĻIE SVĒTDIENSKOLOTĀJI! Šī numura temats ir ļoti nozīmīgs. Diemžēl dažreiz bērniem trūkst mīlošu vecāku un sapratnes. Viņi izaug vidē, kur trūkst mīlestības, tāpēc arī paklausība ir grūti iespējama daudzās citās dzīves sfērās, arī veidojot attiecības ar Dievu. Skolotāju, labu draugu un draudzes pozitīvā ietekme, kas var vest pie uzticēšanās un paklausības Dievam, ir ļoti būtiska. Veidosim vidi, kurā ir prieks paklausīt! Lai Dievs mums dod piedzīvot, kā Viņš maina nepaklausīgos un nepakļāvīgos bērnus. Lūgšim, lai Dievs maina arī mūs pašus, ka spējam noticēt – Viņš var izmainīt un lietot Savam godam katru bērnu, arī visnepaklausīgāko! Ar saviem darbiem rādīsim bērniem priekšzīmi, kā būt paklausīgiem!

MĪĻIE VECĀKI! Dievs vairāk kārt vecākus aicina audzināt savus bērnus dievbijībā. Bībele mums, vecākiem, atgādina atkal un atkal paklausīt Dievam, lai mūsu dzīvesveids būtu kā piemērs bērniem. Visi vecāki vēlas, lai bērni būtu viņiem paklausīgi. Bet kā ir ar mums pašiem? Vai, vērojot mūsu dzīvi, bērniem ir viegli mums paklausīt? Padomāsim, vai esam konsekventi savās prasībās un vai pavēles bērniem nemainās atkarībā no mūsu garastāvokļa? Vai vienu dienu nesodām bērnu par to, ko citā dienā esam atļāvuši? Vai prasības ir samērīgas un attiecīgam vecumam vispār izpildāmas? Vai palīdzam, ja bērns cenšas, bet netiek galā ar kādiem skolas uzdevumiem? Atcerēsimies, ka, mācot saviem bērniem paklausīt, mēs paši sev atgādinām, ka arī mums visās lietās ir jāpaklausā Dievam. Mūsu paklausības un pakļaušanās piemērs ir tas, kas turpmāk mudinās mūsu bērnus paklausīt Dievam. Tāpēc tik svarīgi ir būt Dievam paklausīgiem un pakļāvīgiem. Dievs vienmēr atalgo tos, kas ir paklausīgi un ļaujjas būt Viņa lietotiem! Atrakstiet mums savu pieredzi!

DROŠAS ZIEMAS AKTIVITĀTES UN ATPŪTA

Ziema parasti atnāk ar baltu sniegu, skaistām leduspuķēm māju logos un prieku, ko sagādā aktivitātes svaigā gaisā. Diemžēl ziemā arī negadījumu ir vairāk – sasitumi, kaulu lūzumi, saaukstēšanās utt. Lai labāk pasargātu sevi un nemonētu medpunktā vai slimnīcā, lasi tālāk.



ROTAĻAS SNIEGĀ. Arī Tu droši vien priecājies par iespēju celt sniegavīrus, sniega cietokšņus un pikoties. Pikojoties atceries – nemet piku kādam pa seju vai galvu, jo spēcīgi mesta un trāpīta sniega pika var izraisīt traumu. Neņem sniegu ar neapgērbtu roku – sniegā var būt stikli, dažādi sadzīves atkritumi. Sniegam var būt arī asa ledus virskārta – sērsna.

UZMANIES! Neslēpo tuvu upju, diķu vai ezeru krastiem, arī šoseju malām. Nebrauc no kalniņiem vietās, kur uz tiem aug daudz koku un Tu, nenovaldot slēpes vai kamaniņas, kādā no tiem vari ietriekties, gūstot savainojumus. Neriskē kāpt uz ledus, ja tas liekas nestabils vai arī sācies siltais laiks. Uzmanies no vietām, kur pulcējas zemledus makšķernieki. Tu vari iekrist kādā no makšķernieku izcirstajiem āliņģiem, jo var būt aizsalusi tikai to virskārta, vai sniegā āliņģis ir neredzams. Bīstamas ir arī no jumtiem krītošas lāstekas vai sniegs. Nekad neej tur, kur nolikti brīdinājuma norobežojumi, kas norāda, ka no jumta var krist lāstekas vai sniegs un pārvietošanās ir bīstama.

ZIEMAS SPORTA VEIDI. Vai Tev patīk slēpot, slidot, braukt no kalna ar ragaviņām, piepūšamajiem pūšļiem vai sniega dēļiem? Pats zini labāk, ka bez kritieniem neiztikt. Vissvarīgāk ir pasargāt savu galvu, tāpēc drošākais veids ir pirms aktivitātēm uzlikt ķiveri. Ir arī dažādi aizsargi rokām un kājām, lai krītot mazinātu triecienu, kā arī pasargātu Tevi no sasitumiem un pat kaulu lūzumiem.

SAAUKSTĒŠANĀS. Lai izbēgtu no saaukstēšanās, ejot ārā, kārtīgi saģērbies. Ja kļūst karsti, nevelc vaļā vējjakas rāvējslēdzēju vai nepogā vaļā jaku, neņem nost šalli, cepuri un cimdus, bet labāk pasēdi, atpūties. Atceries, atgriežoties siltās telpās, uzreiz negērb nost silto džemperu, kas ir zem virsjakas. Ja aktivitāšu laikā drēbes ir samirkušas un sāk salt, nekavējoties dodies iekštelpās, lai pārgērbtu sausas drēbes.

VAI TEV NESLĀPST? Ja Tu visu dienu aktīvi darbojies ārpus telpām, atceries, ka svarīgi ir ieturēt pauzi un iedzert kādu malciņu tējas, sulas vai ūdens. Ja esi tālu no mājām, vislabāk, ja termosā ir paņemta līdzī silta tēja.



ATSTAROTĀJS. Diennakts tumšajā laikā noteikti lieto atstarotāju. Kaut arī uz drēbēm un skolas somas ir atstarojoši elementi, lieto arī atstarotāju, kas ir kustīgs un labi saredzams no visām pusēm. Atceries, ka atstarotājam noteikti jābūt uz Tavas labās rokas, vai piesietam pie vējjakas labajā pusē, jo Tu pārvietojies ar seju pretī braucošajām mašīnām un tām Tevi labi jāpamana.

NOTICIS NEGADĪJUMS. Glābšanas dienesta tālrunis ir **112**. Uz to zvanot, Tevi savienos ar cilvēkiem, kas Tev palīdzēs – glābējiem, ārstiem, ugunsdzēsējiem. Zvanot runā lēni un skaidri, tas noteikti palīdzēs ātri nodrošināt vislabāko palīdzību! Ja dodies ziemas rotaļās un Tev ir mobilais tālrunis, ņem to līdzi. Vislabāk, ja glābšanas dienesta telefona numurs ir jau saglabāts Tavā telefonā. Var gadīties, ka tieši Tu vari būt tas, kurš kādu glābj, izsaucot palīdzību.



LABIE DARBIŅI

Šoreiz labais darbiņš ir ļoti vienkāršs – ar saviem vecākiem, vecvecākiem, lielo brāli vai māsu, pārrunā šeit uzrakstītos drošības noteikumus.

Pievieno šim sarakstam vēl kādas svarīgas lietas, kas noteikti jāievēro.

Kad tas izdarīts, atrodi kādus draugus, ar kuriem vēlreiz pārrunāt šos noteikumus. Tādējādi Tu pasargāsi sevi un citus no bīstamām situācijām un traumām.

Ievērojot drošības noteikumus, daudz vairāk bērnu varēs droši piedalīties dažādās ziemas aktivitātēs, gūs prieku un stiprinās veselību.



KĀDI IR TAVI DROŠĪBAS NOTEIKUMI?

LĪDZ 22. FEBRUĀRIM ATSŪTI MUMS SAVUS DROŠĪBAS NOTEIKUMUS, KURUS TU IEVĒRO, UZ MŪSU E-PASTU. TIE NOTEIKTI BŪS NODERĪGI ARĪ CITIEM BĒRNIEM!

VECĀKI, pārrunājiet ar bērniem konkrētas bīstamas situācijas, ar kādām viņi var sastapties ziemas aktivitāšu laikā. Pārliecinieties, ka ceļš līdz ziemas aktivitāšu vietai ir drošs – nav intensīvas satiksmes vai vientuļas vietas, vai kādi citi papildu apdraudējumi.

Bērni ir ļoti aizrautīgi, vēlas piedalīties un iesaistīties visās aktivitātēs, tādēļ iespējams, ka viņi līdz galam nenovērtēs situāciju. Rēķinieties ar to, ka Jūsu norādījumi var tikt piemirsti un neievēroti. Vislabākais, ko varat darīt, ir iegādāties gaumīgu un bērnam patīkamu ķiveri, nodrošināt atbilstošu apģērbu un drošu ekipējumu.

Noteikti pārliecinieties, ka diennakts tumšajā laikā tiek lietots atstarotājs. Māciet saviem bērniem, ka noteikumi un to ievērošana sniedz drošību!

ROKU DARBIŅI

SNIEGAVĪRS. Šoreiz piedāvājam jauku ideju, kā ziemas noskaņās izveidot Vienkāršu dekoru – smaidošu sniegavīru. To varēsi pielikt pie savām mājas, dzīvokļa vai istabas durvīm, nomainot Adventa vainagu vai kādu citu Ziemassvētku dekoru. Rotājumu varēsi pielikt arī pie ledusskapja, tad gan vajadzēs otrā pusē ar PVA līmi pielīmēt magnētu vai izmantot pašlīmējošo magnētisko lenti. Protams, vari arī kādu ļoti iepriecināt, šo paša gatavoto rotājumu uzdāvinot!

KONKURSS

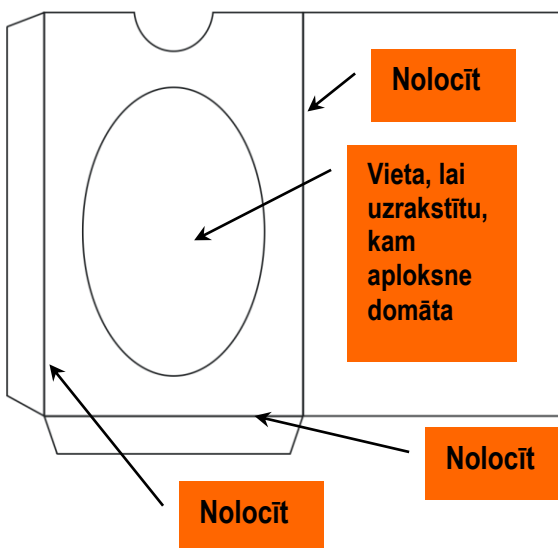
„Labas Ziņas Bērniem”
arī šoreiz gaida roku darbiņus, kurus pagatavosiet, izmantojot šeit dotos norādījumus!

Nepieciešams:

- vidēji biezs kartons vai papīra, vai plastmasas šķīvis baltā krāsā
- zilas, baltas, sārtas, oranžas un melnas krāsas aplikāciju papīrs
- līme vai abpusēji līmējošs skočs
- lentīte vai magnēts darbiņa piestiprināšanai

Darba gaita:

1. Paņem papīra vai plastmasas šķīvi vai izgriez lielu apli no baltā kartona.
 2. No sārtā papīra izgriez divus lielākus apļus sniegavīra vaigiem.
 3. No zilā papīra izgriez divus vidēja lieluma apļus sniegavīra acīm, kā arī izgriez visu vajadzīgo cepurei un šallei.
- Sniegavīra cepuri un šalli vari veidot arī citās krāsās, kā arī izmantot audumu atgriezumus vai dabas materiālus.
4. No melnā papīra izgriez vismaz deviņus mazus aplišus sniegavīra mutei.
 5. No baltā papīra izgriez divus pavisam mazus aplišus sniegavīra acu zilītēm.
 6. No oranžā papīra izgriez burkāna formas degunu.
 7. Visas izgrieztās detaļas rūpīgi pielīmē.
- Ja izmanto šķīvi, tad visu līmē šķīvja iekšpusē.
8. Darbiņa otrā pusē piestiprini lentīti vai magnētu, ar ko sniegavīru piestiprināt pie izvēlētās virsmas.



APLOKSNE. Bieži, īpaši uz svētkiem, tiek gatavotas skaistas apsveikuma kartiņas! Mēs piedāvājam Jums pašiem izgatavot arī vienkāršu aploksni***! Aploksnes pagatavošanai nepieciešams biezs papīrs vai kartons, uz kura izprintētas blakus attēlā redzamās locījuma līnijas. Dekorēšanā noderēs krāsu zīmuli, flomāsteri, uzlīmes, aplikāciju papīrs, izgriezumus no avīzēm vai žurnāliem, kreppapīrs, zīdpapīrs. Nepieciešama arī līme un šķēres. **Darba gaita** – izgriez aploksni pa ārējām līnijām, saloki norādītajās vietās un noformē!

APSVEICAM
„Labas Ziņas Bērniem”
konkursa uzvarētājus –
Danielu
no Talsiem,
Eliānu
no Valmieras,
Gati
no Rīgas!

Aploksnes paraugs atrodams <http://svetdienskola.jimdo.com/labas-ziņas-bērniem/>

*** Šī aploksne gan nav domāta sūtīšanai pa pastu, jo tā ir aizlokāma, nevis aizlīmējama. Ja vēlies, lai aploksne būtu aizvērta cieši, uz abu lokāmo malu virspuses uzklāj līmi!

CITRONIŅŠ BRIESMĀS

ANŠA STĀSTS



Bija parasta sestdienas pēcpusdiena. Lasīju jaunu, ļoti interesantu grāmatu. Biju tā aizrāvis ar lasīšanu, ka nedzirdēju mammas sacīto. Izrādījās, ka viņai bija steidzīgi jādodas uz veikalu, bet man tajā laikā vajadzēja iztīrīt Citroniņa būrīti. Tā sauc mūsu mazo, skaisto kanārijputniņu. Es viņu ļoti mīlēju.

„Pirms sāc tīrīt būrīti, iaved Melnīti – tas ir mūsu runčuks, otrajā istabā, tad izlaid Citroniņu no būriša, lai palaidējas pa istabu, iztīri būrīti un atstāj durtiņas vaļā. Kad Citroniņš ielidos atpakaļ būrītī, aizver durtiņas un tikai tad, saprati, tikai tad atkal ielaid Melnīti istabā,” pamācīja mamma un aizgāja.


Es vienmēr ar prieku darīju šo darbiņu, bet šoreiz... Šoreiz tieši visinteresantākajā vietā bija jāpārtrauc lasīšana! Godīgi sakot, es biju dusmīgs! Man vajadzēja pēc iespējas ātrāk ar visu tikt galā!



Pieskrēju pie būriša, atvēru to, Citroniņš savicināja spārniņus, nolaidās uz dīvāna malas un... Un te bija klāt arī Melnītis.

Lēciens, – un Citroniņš atradās zem viņa asajiem nagiem. Es izdzirdēju klusu čiepstēšanu, pagriezos un sastingu. Kas nu notiks?

Nebiju paklausījis mammas norādījumiem, aizmirsu Melnīti istabā!



Piesteidzos klāt un izglābu Citroniņu no runča nagiem. Spārniņš gan bija savainots.

Kad mamma pārnāca mājās, ar asarām acīs izstāstīju visu, kas bija noticis.

Man bija ļoti, ļoti žēl, ka manas nepaklausības dēļ dabūja ciest Citroniņš. Apsolījos, ka turpmāk būšu paklausīgs zēns. Citroniņu mēs izārstējam.

Tāds bija mans nepaklausības stāsts.

PAKLAUSĪGU JAUNO GADU NOVĒL ANSIS!!!

LŪGŠANA

Iepriekšējā numurā domājām un lasījām par to, kas ir lūgšana. Lūgšana ir saruna ar Dievu, kurā Tu vari Viņam atklāti teikt, kā jūties, pēc kā ilgojies un par ko esi pateicīgs vai norūpējies!

Šoreiz kopā mācīsimies lūgt un mācīsimies neaizmirst to darīt regulāri.

Izmanto savas plaukstas, lai tās Tev atgādina par lūgšanu! Atceries, ka draugi parasti mīl sarunāties, bet ja draugi ilgāku laiku nav runājuši, viņi kļūst svešāki un draudzība var pat izjukt pavisam.



Skatoties uz savas rokas pirkstiem, veido savu šodienas lūgšanu.

Zeltnesis

LŪDZ...

...par savām vajadzībām, problēmām un vēlmēm

Filipiešiem 4:6-7

Nezūdieties nemaz, bet jūsu lūgumi lai nāk zināmi Dieva priekšā ar pateicību ikvienā pielūgšanā un lūgšanā. Un Dieva miers, kas ir augstāks par visu saprašanu, pasargās jūsu sirdis un jūsu domas Kristū Jēzū.

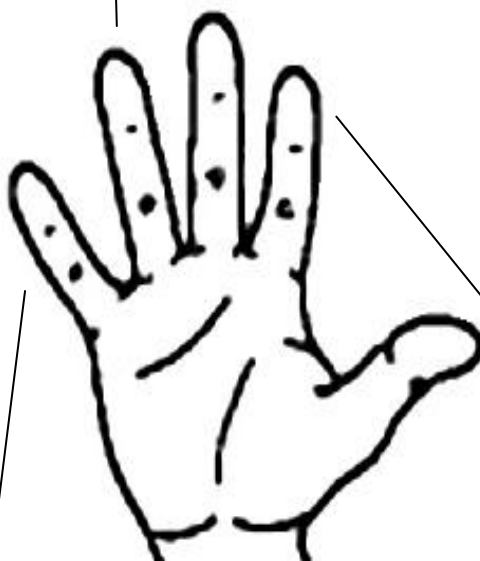
Mazais pirkstiņš

PATEICIENS...

...par visu, ko Dievs Tev ir devis

Efeziešiem 5:20

Pateicieties vienmēr un par visu Dievam Tēvam mūsu Kunga Jēzus Kristus Vārdā.



Īkšķis

SLAVĒ...

...Dievu par Viņa mīlestību un varenību

Psalmi 66:20

Lai slavēts Dievs, kas nav atsacījies paklausīt manu lūgšanu, nedz novērsis Savu žēlastību no manis!

Vidējais pirksts

AIZLŪDZ...

...par citiem

1. Timotejam 2:1-2

Tad nu es pamācu tevi vispirms turēt lūgšanas, pielūgšanas, aizlūgšanas, pateicības lūgšanas par visiem cilvēkiem, par valdniekiem un visiem, kas ir augstā amatā, lai mēs dzīvotu mierīgu un klusu dzīvi visā dievbijībā un cienībā.

Rādītājpirksts

NOŽĒLO...

savus grēkus, ko šodien esi darījis

1. Jāņa 1:9

Ja atzīstamies savos grēkos, tad Viņš ir uzticīgs un taisns, ka Viņš mums piedod grēkus un šķīsta mūs no visas netaisnības.

Apustuļu darbi 3:19

Tāpēc nožēlojiet savus grēkus un atgriezieties, lai jūsu grēki tiek izdeldēti...

IEPAZĪSIMIES

Vai Tu apmeklē svētdienskolu? Varbūt Tavi draugi to dara?
Ko dara svētdienskolā? Vai svētdienskolu var apmeklēt ikviens, arī es?
Iepazīsties ar dažādām svētdienskolām dažādās Latvijas vietās, uzzini,
ko dara svētdienskolā, un, ja neapmeklē nevienu svētdienskolu,
iespējams uzzināsi, kurā no tām vari pievienoties arī Tu.
Šoreiz iepazīsimies ar divām baptistu draudžu svētdienskolām –
Bauskas svētdienskolu Zemgalē un Uguņciema svētdienskolu Kurzemē.

Iepazīstini žurnāla
„Labas Ziņas
Bērniem”
lasītājus ar savu
svētdienskolu.
Sūti savas
svētdienskolas
bildes un aprakstiņu
uz mūsu e-pastu.



Bauskas svētdienskolas bērni paši sagatavo rotājumus svētku eglei. Ar rūpību un prieku gatavotie svētku dekorējumi saliedē un dod iespēju apgūt jaunas prasmes. Arī citās svētdienskolas nodarbībās ir iespēja krāsot, līmēt, veidot – tas visiem sagādā lielu prieku!



Mazajā Uguņciemā uz svētdienskolu nāk daudz bērnu – mācās, runājās, dzied, spēlē spēles, iepriecina viens otru un tos, kas apkārt.
Skolotāja Zita Dembovska kopā ar bērniem tiekas ne tikai mācībās un nodarbībās, bet arī piedalās šajā kopbildē.

INFORMĀCIJA

Žurnāls elektroniskajā versijā mājas lapā www.svetdienskola.jimdo.com ikvienam lasītājam pieejams bez maksas. Gaidīsim atsauksmes, idejas un ierosinājumus! Rakstiet mums!

Drukātā versijā izdevums „Labas Ziņas Bērniem” par samaksu pēc pieprasījuma būs pieejams Svētdienskolu apvienības organizētajos pasākumos. Lai uzzinātu vairāk, rakstiet mums uz e-pastu!

ATBALSTIET MŪS

Aicinām savus lasītājus atbalstīt šī žurnāla sagatavošanu, izdošanu un popularizēšanu ar savu ziedojumu.

Pat neliela summa par žurnāla e-numuru būtu nozīmīgs finansiāls atbalsts un ieguldījums žurnāla attīstībā.

ZIEDOJUMU KONTS:

Latvijas Baptistu draudžu savienība,
Reģ.nr. 90000085765,
AS Swedbanka – LV75HABA0551025782043
Ziedojuma mērķis: Labas Ziņas Bērniem

KONTAKTINFORMĀCIJA

PASTA ADRESE:

Bērnu žurnālam
„Labas Ziņas Bērniem”
Lāčplēša iela 37, Rīga,
LV-1011, Latvija

E-PASTA ADRESE:

labaszinasberniem@inbox.lv

TĀLRUNIS:

26272244, 26091697, 29759509

12 Šoreiz dziedāsim skanīgu dziesmiņu „Lūgšana”

Latv. I.Mieze

L ū g š a n a

D A G A

Es vē - los kļūt lī - dzī-gāks Tev Jē - zu.

5 D Emin G A D

Es vē - los kļūt lī - dzī-gāks Tev, Kungs.

9 G A A/F# Hmin G A D

1. Ma - nā sko - lā un pa - gal - mā,

13 G A A/F# Hmin G A

Ma - nā drau - dzē un, kad ar drau-giem e - ju.

17 G A A/F# Hmin G A D

2. Ma - nās mā - jās un ģi - me - nē,

21 G A A/F# Hmin G A

Lai ik-viens var re - dzēt, ka es - mu Vi - ņa draugs!

ŽURNĀLA VEIDOTĀJI

REDAKCIJA – Ruta Majevska, Elza Roze,
Dace Freivalde, Agnese Rancāne,
Vēsma Lindmane.
Māksliniece – Vizma Pelnēna.
Redaktore – Dace Šūpule.

„Labas Ziņas Bērniem” izdod
Latvijas Baptistu draudžu savienības
Svētdienskolu apvienības padome



2011. GADA FEBRUĀRIS / MARTS