

LABAS ZIŅAS BĒRNIEM

e-žurnāls bērniem ar vislabākajām ziņām pasaulē NR.23_2015_augusts/septembris



**KAS NOTIKTU, JA KOKI SĀKTU RUNĀT?
KO VARĒTU PASTĀSTĪT ĀBELE TAVĀ DĀRZĀ?
KĀDUS JAUNUMUS UZZINĀTU NO LIEPAS, KAS AUG NETĀLU NO BAZNĪCAS?**

**KOKI SEPTEMBRĪ NOKRĀSOJAS KOŠI KRĀSAINI UN SAKA,
KA TUVOJAS RUDENS. KASTAŅI PAUKŠĶĒDAMI KRĪT UZ ZEMES UN
SKAITA LAIKU LĪDZ PIRMAJĀM SALNĀM.**

**KOKI UN TO STĀSTI MŪSU APKĀRTNĒ UN BĪBELĒ. PAR TO ŠOREIZ
RAKSTA „LABAS ZIŅAS BĒRNIEM”.**

GAISMA

1

KOKI

CEĻINIEKI

3

CILĪTS

4

SVEŠUMĀ

5

APSOĻĪJUMI

6

UZ ZEMES

7

UPURIS

8

NEUZVARAMAIS

9

UGUNS

10

SĀLS

11

MĀJAS

12

2


KOKI

DIEVA STĀSTS. OTRAIS VĀRDS

Vai atceries, kā Dievs sāka radīt pasauli? Radot gaismu! Kad gaisma bija radīta, Dievs radīja ūdeņus, debesis un zemi. Zeme bija vieta, kur augt un zaļot zālei, puķēm un KOKIEM. Dievs radīja kokus ar īpašu nodomu – tie priecēja pirmo cilvēku – Ādama un levas acis, tie dziedāja un smaržoja, daudzi no tiem deva gardus augļus. Koki gādāja par paēnu karstumā, to zaros putni vija ligzdas un skaisti dziedāja.

Dievs uz Zemes izveidoja Ēdenes dārzu – vietu, kurā dzīvot pirmajiem cilvēkiem. Viņš dārzā iestādīja arī divus īpašus kokus – Dzīvības koku, kura augļu baudīšana ļaus cilvēkiem dzīvot mūžīgi, un Laba un ļauna atzišanas koku, no kura augļiem Dievs aizliedza ēst. Dievs zināja, kādas sekas, ēdot no aizliegtā koka, cilvēki piedzīvos. Dievs brīdināja un paskaidroja, bet cilvēki nepaklausīja – grēkoja. Ko Dievs darīja ar nepaklausību? Cilvēkiem bija kauns par savu rīcību, bailes no Dieva soda un viņi slēpās – aiz kokiem. Bet Dievs viņus gāja meklēt... Viņa mīlestība uz cilvēkiem un spēja piedot bija lielāka par cilvēku nepaklausību. Dievam bija plāns. Viņa plānā bija arī koki...

Kokus izmanto dažādu priekšmetu pagatavošanai. Šajos zīmējumos redzi trīs priekšmetus, kas pagatavoti no koka. Katram no tiem ir vieta lielajā Dieva stāstā. Izdrukā šos zīmējumus. Papildini tos, lai ilustrētu kādus no Bībeles stāstiem, kuros pieminēti šie priekšmeti.

**EKSPRESINTERVIJAS**

Latvijā ir ne tikai daudz ozolu, bet arī Ozolu, ne tikai daudz bērzu, bet arī Bērziņu. To pašu varētu teikt arī par eglēm un Eglēm, kļavām un Kļavām, ābelēm, bumbierēm, ķiršiem. Kā „koku uzvārdu” īpašnieki saskata savu līdzību ar kokiem, kura vārdu viņi nēsā?



Anna OZOLIŅA: Ozols ir spēcīgs koks, kuram ir daudz ziļu.

Es vēlētos, lai mana ticība ir tik stipra, ka caur to varu iepriecināt un svētīt tik daudz cilvēku, cik ozolam ir ziļu.



Dāvis, Ritvars, Līva un Toms BĒRZIŅI: Vēlamies būt noderīgi Dievam, kā bērzs ir noderīgs cilvēkiem, dodot sulu, malku, mēbeles.

visi koki derīgi

„Labas Ziņas Bērniem” izjautā **Laimnesi Pauliņu** – viņš kopā ar sievu Daci un bērniem Gabrielu, Eliju, Mihaelu un Elizabeti dzīvo Cēsīs. Laimnesis Pauliņš ir mācītājs, kā arī pašlaik svētdienskolotājs Cēsu draudzes svētdienskolā. Ikdienā strādā Latvijas Nacionālajos bruņotajos spēkos Kājnieku skolā Alūksnē un Instruktoru skolā Cēsīs, kur viņš ir kapelāns. Viņa uzdevums ir būt līdzās karavīriem un virsniekiem, iedrošināt viņus, rādīt piemēru, aizlūgt. Laimnesis saka, ka viņa uzdevums ir „sekot Kristum karavīru vidū.” Laimneša hobijs ir galdniecība. Galdnieka prasmes viņš apguvis Rankas lauksaimniecības skolā. Brīvajā laikā tiek gatavotas dāvanas, ar kurām iepriecināt sev tuvus cilvēkus. Laimnesis gatavo arī materiālus svēt-dienskolām. Šobrīd viņš strādā pie Noasa šķirsta modeļa izgatavošanas.



Tu esi tētis, vīrs, mācītājs, kapelāns, galdnieks. Ar ko visā šīnī sarakstā galdniecība ir īpaša?

Visas nosauktās dzīves jomas ir radošas. To vēlos sevi izkopt - būt radošam, uzdrīkstēties būt pašam. Strādājot ar koku, radītais tūlīt ir redzams. Kad produkts ir gatavs, tas ir gatavs. Viss pārējais nosauktais ir radīšana mūža garumā.

Galdnieki veido ne tikai galdus. Kādēļ viņus sauc tieši par galdniekiem?

Ļoti interesants jautājums. Par šī vārda izcelsmi būtu jājautā kādam filologam, cilvēkam, kurš pēta vārdus un to rašanos. Hm, nezinu.

Vai Tu pats esi pagatavojis galdū?

Jā, galdū pagatavoju kā noslēguma darbu, beidzot mācības Rankas lauksaimniecības skolā.

Ko vēl esi pagatavojis?

Esmu izgatavojis velosipēdu stūres no koka un tajā iestrādāta metāla, skapjus, dažādus virtuves piederumus, lāpstīņas cepšanai, gaļas dēlišus un daudz, daudz ko citu. Šobrīd ik pa laikam iepriecinu kādu radu un draugu bērnu ar koka šūpuļzirdziņiem.

Vai visi koki ir vienādi derīgi galdnieka darba veikšanai?

Koki ir derīgi, bet ne vienādi derīgi. Tie atšķiras. Piemēram, priede un egle ir sveķaina un mīksta. Tajā var ievilkt švīku par ar nagu. Apses brusas ir spurainas. Ozols un osis, Latvijas cēlkoki, ir cieti, tos ir grūti sazāgēt, bet vieglāk noslīpēt kā mīkstos kokus. Katrs ir atšķirīgs, bet visi ir derīgi, katrs savai lietai.

Vai Tu esi iestādījis kādu koku?

Pirms vairākiem gadiem kopā ar savu tēti dārzā stādījām augļu kokus, ābeles, bumbieres, plūmes. Arī pie sava namiņa Ventspils pusē esmu iestādījis ābeles, kļavas, ošus un ozolus.

Dievs cilvēkiem uzticējis kokus, lai par tiem rūpētos. Tas ir resurss, kuru cilvēki lietojuši jau no radīšanas sākuma. Mēs esam vairāk saistīti ar dabu, kā mums gribētos atzīt. Tas varbūt izklausīsies divaini no kristīga cilvēka mutes, bet ceru, tu sapratīsi. Koku dzīvība lielā mērā ir arī mūsu dzīvība. Koki ir šīs planētas plaušas. No tiem gatavo mājas, tos izmanto apkurē, gatavo mēbeles, sadzīves un skaistuma priekšmetus.

Jēzus bērnībā apguva galdnieka prasmes. Ko Tu vēlētos pajautāt Jēzum?

Laikam pajautātu, vai drikstu pastrādāt kopā ar Viņu, vai drikstu pavērot Viņa darbā, būt Viņam līdzās.

Bībelē minēti dažādi koki. Koku tuvumā notikuši arī daži no Bībelē aprakstītajiem notikumiem. Kurā no šiem notikumiem Tu vēlētos būt klātesošs?

Tā tiešām ir, Bībelē minēti vismaz 15 dažādu koku nosaukumi. Interesanti būtu būt pie Noa, kad viņš saņēma uzdevumu no Dieva būvēt šķirstu, kurā tika izglābts viņš un viņa ģimene, un kurā ietilpa dzīvnieki, kukaiņi, rāpuļi. Šodien instrumenti tiek pievienoti elektrības padevei un darbi veicas vieglāk un ātrāk. Noa visu darīja ar savu roku spēku, uzticoties Dievam. Jā, vēlētos būt tur. Redzēt, kā tas viss pa istam notika.



Labdien!

Šovasar ar ģimeni paceļojām pa Latviju. Tā kā iepriekšējā „Labas Ziņas bērniem” numurā bija redzams, ka nākamā numura tēma ir **KOKI**, tad izlēmām, ka pa ceļam papētīsim kokus Latvijā.

Kad uz mūsu draudzi atbrauc ciemiņi no Nīderlandes, viņi vienmēr saka, ka Latvija esot ļoti zaļa. Nav jau arī brīnums – viņiem tikai 12% no visas teritorijas aizņem meži, bet Latvijā mežu ir 52%. Īpaši to izjutām, braucot uz Ventspili. Jau Talsu pusē mežu ir tik daudz! Ventspils novadā var kilometriem braukt pa ceļu, kur abās pusēs mežs. Nedaudz citāda sajūta mums bija Zemgalē. Dobeles, Jelgavas un Bauskas novados mežu ir daudz mazāk.

Interesanti bija arī paverot, cik dažādi zaļa ir Latvija! Lai precīzi uzzinētu dažādu koku lapas, vajadzētu desmitiem zaļās krāsas zīmņu dažādās nokrāsās. Izveidoju arī nelielu herbāriju. Pievienoju to šai vēstulei.

Lai Tev zaļa vasaras izskaņa un krāsains rudens!

Ansis



OZOLS

Augstums – līdz 40 m.
Var sasniegt 800 gadu vecumu.
Cieta koksne un ļoti spēcīga sakņu sistēma.



BĒRZS

Augstums – līdz 30 m.
Mūža ilgums ir 150 gadu.
Ar baltu mizu – tāsi.



PRIEDE

Augstums – līdz 40 m
Mūža ilgums 200-500 gadu.
Spēcīga sakņu sistēma.



EGLE

Augstums – līdz 40 m.
Mūža ilgums ir 200-300 gadu.
Sekla sakņu sistēma, to bieži izgāž vējš.



OSIS

Augstums – līdz 40 m.
Mūža ilgums līdz 350 gadiem.
Ļoti cieta koksne.



LIEPA

Augstums – līdz 30 m.
Visresnākā liepa Latvijā ir Valdemārpili pie Sasmakas ezera – apkārtmērs 8 m.



APSE

Augstums – līdz 40 m.
Mūža ilgums līdz 150 gadiem.
Ātraudzīga, lapas vibrē vismazākajā vēja plūsmā.



MELNALKSNIS

Augstums – līdz 30 m.
Mūža ilgums līdz 120 gadiem.
Aug pārsvarā upju, ezeru un grāvju krastos.



Esi redzējis, kā stāda mežu?
Apskaties te!

JĒZUS IR VĪNA KOKS



Uzspied!
Klausies!
Dziedi līdz!

ANDRIS LANKA

♩ = 116

D A D D A D

1. Jē-zus ir vī-na koks, es es-mu zars, Jē-zus ir vī-na koks es es-mu zars, mil-zīgs mil-zīgs,

6 G D A D D A D

spē-cīgs, spē-cīgs, Jē-zus ir vī-na koks, es es-mu zars. Jē-zus ir vī-na koks, es es-mu zars,

11 D A D G D

Jē-zus ir vī-na koks es es-mu zars, mil-zīgs mil-zīgs, spē-cīgs spē-cīgs, Jē-zus ir vī-na koks,

16 A D D A D D A

es es-mu zars, 2. Jē-zus ir av-ju Gans, es Vi-ņa jērs. Jē-zus ir av-ju Gans, es Vi-ņa jērs,

21 D G D A D D

sau-dzēts, sau-dzēts, mī-lēts, mī-lēts, Jē-zus ir av-ju Gans, es Vi-ņa jērs. Ū...

26 A D D A D D A D D A D

ā... Ū... ā... Ū... ā... Ū... ā... Ū... ā... Ū...

JO TAS NAV LABS KOKS, KAS NES
NELĀGA AUGĻUS, NEDZ TAS IR
NELĀGA KOKS, KAS NES
LABUS AUGĻUS. IKKATRU KOKU
PAZĪST NO VIŅA AUGĻIEM.
Lūkas ev. 6:43,44


Rokdarbs

ZĪMUĻU, PILDSPALVU, FLOMAŠTERU TRAUCIŅŠ.

No kokiem cilvēki pagatavo saldējuma kociņus, arī kartonu, bet kastaņkoks ik gadu piebārsta ielas, trošuārus un pagalmus ar kastaņiem.

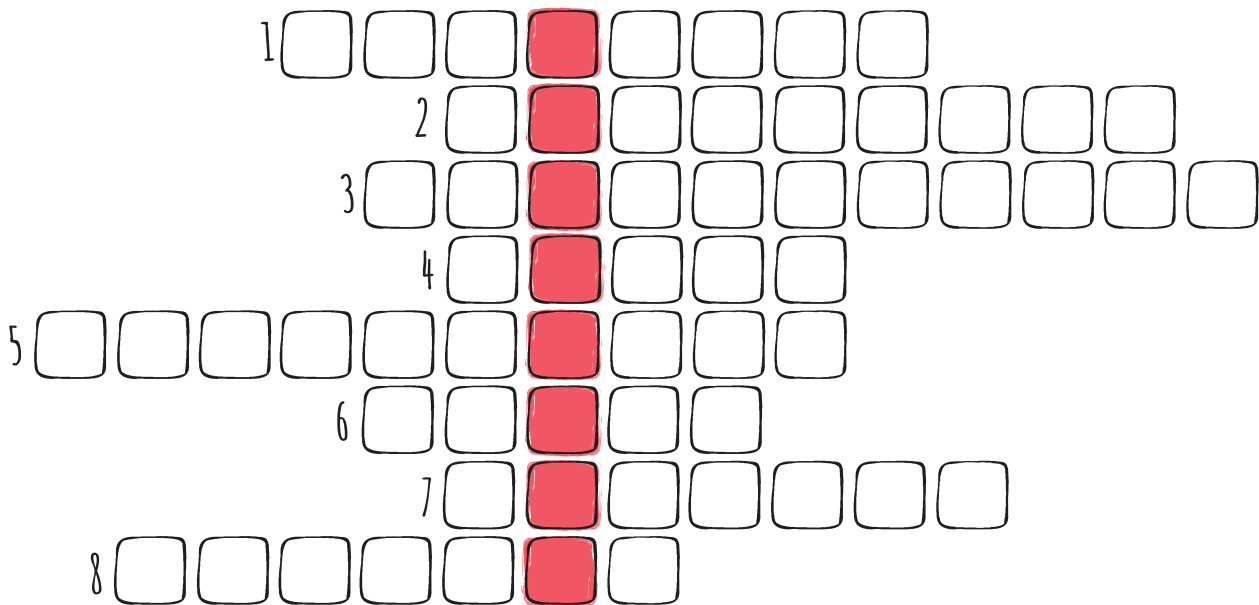
Pagatavo rokdarbu, kura sastāvdaļu sagatavošanā palīdzējis koks!
Tev vajadzēs:

- Kartona kvadrātu (10cm x 10cm)
- Saldējuma kociņus (10cm garus) – 16 gab.
- Kastaņus – 16 gab.
- Līmes pistoli (vai superlīmi)



Novieto uz galda kartona kvadrātu, kam visos 4 stūros pielīmē pa kastaņim. Kastaņus no augšas pa ārējām malām savieno ar 4 saldējuma kociņiem. Kad tas izdarīts, atkal visos 4 stūros pielīmē pa kastaņim, turpinot celt uz augšu kvadrātveida trauciņu, līdz visi materiāli iztērēti!

Uzdevumi TEV



1. Koks, kura lapu pēc plūdiem Noasam atnesa balodis (1. Mozus 8:11), no šī koka tikai veidoti ķerubi svētnīcā (1. Ķēniņa 6:23), bet no tā iegūto eļļu izmanto pārtikā un eļļas lukturiem (2. Mozus 27:20).

2. Koks, no kura lapām Ādams un Ieva gatavoja sev apģērbu (1. Mozus 3:7), šīnī kokā uzkāpa Čaķejs, lai varētu ieraudzīt Jēzu (Lūkas ev. 19:4).

3. Par šo koku Jēzus stāstīja līdzību, paskaidrojot, kāda ir Debesu valstība (Mateja ev. 13:31-32).

4. Koki, zem kuriem apmetās izraēlieši, kad bēga no Ēģiptes (2. Mozus 15:27), kā arī ar šī koka zariem cilvēki sveica Jēzu, kad Viņš iejāja Jeruzalemē (Jāņa ev. 12:13).

5. Koks, no kā pagatavots Dāvida nams, Sālamana pils un Jeruzalemes templis (2. Samuela 5:11).

6. Koks, zem kura apmetās Ābrahams, kad viņš cēla altāri Dievam (1. Mozus 13:18), šī koka zaros iekērās Absaloma mati (2. Samuela 18:9).

7. No šī koka Dievs lika Mozum gatavot altāri kvēpināšanai un kārtis altāra nešanai (2. Mozus 30:1,5).

8. Dievs salīdzina sevi ar šo koku (Hozejas 14:9).

Krustvārdu mīklas atrisinājums atrodams izemētajos laukumīņos. Kas sevi salīdzina ar šo koku?

Atbildes sūti pa pastu vai e-pastā līdz 1. oktobrim.

Trīs no atbilžu iesūtītājiem tiks pie pārsteiguma balvām, kuras pagatavojis Laimnesis Pauliņš (sk. interviju 3. lpp.). Rakstot atbildi, pasaki, ko Tu vēlētos – koka lāpstiņu panākumu cepšanai vai geobordu dažādu rakstu izveidošanai.

Pasta adrese: „Labas Ziņas Bērniem”

Lāčplēša iela 37,

Rīga, LV-1011, Latvija

E-pasts: labaszinasberniem@inbox.lv

Pārsteiguma balvu (gaismas lukturīti, kas piestiprināms pie grāmatas) par piedalīšanos iepriekšējā „Labas Ziņas Bērniem” konkursā, saņem **Deniss Drozdovs** no Jaunjelgavas. **Sveicam balvas ieguvēju!**

SVEICAM TEVI, UZSĀKOT JAUNO MACĪBU GADU!

Lai Tev viss labi izdodas, lai Tev daudz spēka, prieka.
Lai Tu nekad neseko sliktiem padomiem.

Izlasi 1. Psalmu!

Mēs lūgsim par Tevi, un lūdz arī par sevi –
lai vari būt svētīgs cilvēks.

Lai vari būt kā koks, kas stādīts pie ūdens upēm,
kas nes augļus pareizā laikā, kam lapas nesavīst,
kam viss labi izdodas!

Tavi draugi no „Labas Ziņas bērniem”

Žurnāla veidotāji: Dace Šūpule, Estere Roze, Vēsma Lindmane, Elza Roze, Ruta Majevska, Anna Šmite

Dizains, maketēšana: Evija Godiņa / „Labas Ziņas Bērniem” izdod Latvijas Baptistu draudžu savienības Svētdienskolu apvienība © "Labas Ziņas Bērniem" izdošanu vari atbalstīt ar ziedojumu – Reliģiska organizācija "Latvijas Baptistu draudžu savienība", reģ Nr. 90000085765, LV75 HABA 0551 0257 82043

