



Pirms sākam kārtot savu grāmatu plauktu un skolas somu, vēlreiz pašķirsim atpakaļ savu vasaras kalendāru. Vai atceries mūsu norunu vasaras sākumā – ka centīsimies kaut ko iesēt vai iestādīt savā dārzā, vai arī kastītē uz balkona?

Sveiciens visiem LZB lasītājiem – maziem un lieliem!

Vai esat pamanījuši, ka vasaras košās krāsas pamazām nomaina dzeltenīgi brūngani toņi, kas raksturīgi rudenim? Rīti un vakari kļuvuši dzestrāki, miglaināki. Bet, izbraucot ārpus pilsētas, redzamas pavisam interesantas lietas – pļāvās lielos baros pulcējas stārķi, it kā gribētu noturēt kādu svarīgu apspriedi. Bezdelīgas savukārt satupušas garās rindās uz elektrības vadiem. Arī citi putni pulcējas vienkopus un gatavojas lielajam startam – lidošanai uz siltajām zemēm. Bet zēni un meitenes gatavojas nozīmīgam startam – Uz skolu!

Atceries, arī Ansis mēģināja tā darīt. Visur, kur čakli tika strādāts, tagad ir ko novākt un Saglabāt ziemai. Dievs deva sauli, lietu un vēju un tiešām – dārzos mūs priecē āboli un bumbieri, kartupeļi, tomāti un gurķi, un kur tad vēl lielais ķirbis – viens pats aizņēmis gandrīz visu dobi! Rudens patiešām ir atnācis ar bagātām veltēm.

„Labas Ziņas Bērniem”
dod labu padomu
ikvienam bērnam!
Kad liksi savā skolas
somā grāmatas,
burtnīcas, zīmuļus un
citus skolas piederumus,
neaizmirsti arī šīs labās
lietas katru dienu ņemt
līdz uz skolu.

Bet vai atceries, ka mācījāties Jēzus stāstīto līdzību par īpašo sēklu – Dieva vārdu, kas tiek sēta mūsu sirsniņās, lai tur izaugtu tādi augļi kā

- ticība, ● mīlestība,
- laipnība, ● paklausība,
- izpalīdzība,
- čaklums,
- godīgums?

SATURS || SVEICIENS LASĪTĀJIEM...1 || SATURS...1 ||
	BĪBELES STĀSTS...2,3		UZDEVUMI UN PAREIZĀS ATBILDES...4			
	LŪGŠANA...5		ANŠĀ STĀSTS...6,7		KONKURSS...7	
	DODAMIES UZ SKOLU...8		PATEICĪBAS AKTIVITĀTE...9			
	ROKU DARBIŅI...10		NODERĪGA INFORMĀCIJA...11			
	SKOLOTĀJIEM...11		VECĀKIEM...12		LABIE DARBIŅI...12	
	IEPAZĪSIMIES AR SVĒTDIENSKOLĀM...13		DZIESMA...14			
	ŽURNĀLA VEIDOTĀJI...14					

.....➤

Un vēl – rūpējies, lai Tavā grāmatu plauktā būtu vieta arī Bībelei. Tur vienmēr būs labs padoms katrai dienai un visai dzīvei. Lai Tev veiksmīgs šis mācību gads!

BĪBELE – DIEVA SACĪTAIS CILVĒKIEM



Ko nozīmē vārds „Bībele”?

Vārds „Bībele” cēlies no sengrieķu vārda „biblia”, kas nozīmē „grāmata”. Vārds „Bībele” Bībelē nav pieminēts, bet ir pieminēti tādi vārdi kā „Svētie raksti”, „Baušļi”. Bībelē ir apkopotas 66 grāmatas, kas rakstītas dažādos nolūkos.



Kas sarakstījis Bībeli?

Daudzām no Bībeles grāmatām ir pieminēti autori, kas tās rakstījuši. Tie ir bijuši dažādi cilvēki – gan Bībelē aprakstīto notikumu aculiecinieki, gan cilvēki, kas šos notikumus dzirdējuši atstāstītus no īstajiem aculieciniekiem. Ikviens Bībeles rakstītājs ir saņēmis iedvesmu un pamudinājumu no Dieva, tāpēc rakstītā vēsts vienmēr ir bijusi par Dieva darbiem, Viņa raksturu – to, kāds Viņš ir. Tātad varam uzskatīt, ka īstais autors ir Dievs.



Kā tika sarakstīta Bībele?

Pavisam senos laikos vecāki saviem bērniem stāstīja stāstus, kurus bija dzirdējuši no saviem vecākiem. Pirmās grāmatas tika uzrakstītas aptuveni pirms 3000 gadiem dižā valdnieka Salamana laikā. Tās izskatījās kā tīstoklis – gara loksne, kuru varēja satīt.

Tīstokļus izgatavoja no papirusa vai īpaši apstrādātas ādas- pergamenta.

Pildspalvu vietā izmantoja niedru irbuļus. Seno rakstu tīstokļus glabāja māla krūkās.

Vecā Derība tika sarakstīta senebreju, bet Jaunā Derība grieķu valodā.

ZELTA TEKSTS

„NO MAZĀM DIENĀM
ZINI SVĒTOS
RAKSTUS, KAS SPĒJ
PADARĪT TEVI GUDRU,
KA TU IEGŪSTI
PESTĪŠANU TICĪBĀ,
KAS SAKŅOJAS
KRISTŪ JĒZŪ.”

2. VĒSTULE TIMOTEJAM 3 :15

DIEVA VĀRDS IR GAISMA, ĀMURS, UGUNIS, ZOBENS, SĒKLA...



Vai tu esi gājis pa lauku ceļu, kur nav ceļa apgaismojuma? Vai tu esi tumšā pagrabā kaut ko meklējis? Bez lukturiša vai sveces gaismas nav iespējams atrast ceļu, nav iespējams atrast meklēto.

Tāpat bez Dieva padomiem un norādījumiem nevar zināt, kā rīkoties labi un pareizi.

„Tavs vārds ir manu kāju spīdekļi un gaišums uz maniem ceļiem”, teikts 119. psalma 105. pantā.



Vai tu esi redzējis kā ar lielu āmuru var izgāzt mājas sienu? Ir vēl arī milzīgi āmuri, kurus darbina motori.

Tie domāti klinšu un akmeņu saskaldīšanai. Arī Dieva vārds ir salīdzināts ar veseri, lielu āmuru un uguni.

„Vai mans vārds nav kā uguns? Saka tas Kungs, un kā veseris, kas sagrauj klintis?”, lasām Jeremijas grāmatā 23:29. Pat visneticīgākos un nepaklausīgākos cilvēkus Dieva vārds var pārveidot par ticīgiem un paklausīgiem.



Vai esi redzējis kā bruņinieki senos laikos cīnījās ar zobeniem? Arī Dieva vārds ir salīdzināts ar zobenu, ar ieroci, kas uzvar jebkuru pretestību (Efeziešiem 6:17). Lasi Dieva vārdu un piedzīvosi pārmaiņas arī savā dzīvē.



Vai tu esi redzējis, kā uzdīgst sēkla, kā tā izaug par skaistu ziedu, tad nobriest garšīgs un sulīgs auglis. Tā arī Dieva vārda sēkla rada mūsos ticību, kas aug, vairojas un veido mūs par Dievam patīkamiem cilvēkiem (Mateja ev. 13:23).

Vēlreiz uzmanīgi pārlasi šajā lapā rakstīto, jo nākamajās lappusēs Tevi gaida vairāki uzdevumi! Tos izpildīt varēsi tikai tad, ja būsi iegaumējis šajā lappusē rakstīto!



Atceries,
ka Bībeli var lasīt arī internetā!
www.bibele.lv

UZDEVUMI

Atbildi uz jautājumiem par Biblii!
Aizpildi tukšās burtu vietas.

1. B _____
2. _ Ī _____
3. _____ B _
4. E _____
5. _____ L _
6. _ E _____

1. Dieva likumus sauc par ...
2. Bībelē (1. Jāņa vēstule 4:8) lasām, ka Dievs ir ...
3. Kas nepieciešams cilvēkam, lai varētu mācīties no Dieva vārdiem?
4. Kā sauc vēstures grāmatas, kurās ir aprakstīta Jēzus dzīve?
5. Kā sauc seno rakstu krājumu, kas rakstīts, kad vēl nebija izgudrota grāmatu iespietehnika?
6. Kā sauc Dieva līgumu, jeb vienošanos ar cilvēkiem?

Bībeles grāmatas pierakstīja dažādi cilvēki.
Burtu režģī atrodi 20 Bībeles grāmatu autoru vārdus!

Meklēt un lasīt var no augšas uz leju, no lejas uz augšu, no kreisās puses uz labo, no labās uz kreiso.

S	I	R	E	T	Ē	P	E	U	T	S	A	M	U	Ē	L	S
S	C	Ē	F	J	R	O	C	S	O	I	R	U	D	S	Ā	L
M	K	S	B	A	J	Ī	D	L	Ī	S	K	R	A	M	S	Ē
U	Ī	S	O	V	Ū	N	S	Ē	J	I	E	I	F	O	C	I
H	B	O	C	Ē	Z	Ā	F	O	K	A	L	S	Ā	Z	A	N
A	L	M	Ī	S	I	N	Ā	J	O	Z	U	A	G	U	B	A
N	P	Ā	D	O	B	I	G	E	G	Ā	L	U	Ī	S	E	D
Z	O	G	E	M	A	T	Ū	R	Ē	K	Ū	P	R	M	A	N
A	M	J	N	I	D	A	J	E	D	O	V	O	L	E	P	A
J	R	O	P	J	E	P	Ē	M	E	Z	S	M	U	Z	Ū	J
E	I	N	Ā	S	G	U	K	I	N	S	A	C	Ī	R	Z	A
Z	V	A	D	Ū	J	M	Ā	J	T	A	L	Ū	K	A	R	S
O	T	U	R	L	K	E	L	A	I	J	Ā	F	B	Ē	V	E
H	A	G	A	J	S	N	Ī	M	B	A	S	B	A	K	Ē	J

Uzzīmē šajā lodziņā savu Biblii!

Uzraksti, ar ko tā atšķiras no citām Bībelēm?
Kas tajā ir tik īpašs?

Papildus uzdevums.

Izkrāso Bībeles autoru vārdus un ieraksti tukšajās līnijās to, kas bija paslēpts mīklā!



— — — — —

UZDEVUMI

Savieno attēlu ar atbilstošo teikumu, kas raksturo šos simbolus.

Dieva vārds uzvar manas šaubas, bailes, palīdz rast risinājumu manām problēmām.

Dieva vārds rada manī ticību, kura aug, vairojas, kura veido manī labas lietas.

Dieva vārds māca man, kā pareizi rīkoties, kas ir labs, kas jauns.

Dieva vārds mani pārlicina un pārveido.



Uzdevumu pareizās atbildes meklē nākamajā „Labas Ziņas Bērniem” numurā!

IEPRIEKŠĒJĀ NUMURA UZDEVUMU PAREIZĀS ATBILDES

ATKĀRTOJUMA KRUSTVĀRDU MĪKLA

Vertikāli – 3. Jā 4. Sargi 5. Lieldienas

Horizontāli – 1. Golgāta 2. Trīs 7. Rabuni 6. Eņģeļi



BURTU REŽĢIS

Z	F	O	C	B	P	U	T	N	I	F
E	U	H	E	Z	O	F	O	B	K	U
M	V	I	Ļ	G	U	A	D	U	Š	V
E	B	Z	M	O	B	Z	F	V	K	O
V	O	F	A	Z	V	O	S	U	R	Z
S	A	U	L	E	H	B	E	F	E	D
V	H	B	A	H	I	V	J	O	H	A
O	V	U	V	O	Z	B	E	Z	U	L
D	A	K	M	E	N	Ā	J	S	B	K
Z	H	O	B	V	U	Z	S	O	H	E
E	N	K	A	S	O	B	A	V	U	S

BĪBELES PANTA ATŠIFRĒJUMS

S	V	Ē	T	M	Ī	S	G	I	A	T	L	I	E
K	A	S	U	T	U	R	A	S	M	P	U	I	E
P	A	T	V	I	C	E	S	Ī	B	Z	A	P	S
U	R	N	A	O	D	T	Z	A	R	I	D	A	J
N	T	A	H	K	I	S	I	N	J	G	Ī	B	U
V	I	E	S	I	F	N	M	K	Ē	R	A	L	I

Šifrēts bija 106. psalma 3. pants –

„Svētīgi tie, kas turas pie patiesības un dara taisnību vienmēr!”

Atceries šo pantu un centies vienmēr būt paties un taisnīgs!

LŪGŠANA SKATIES ĀRĀ!

Šoreiz savas lūgšanas veidosim, skatoties ārā pa logu un staigājot pa savu rajonu, ciematu vai nīlsētu!

Iepriekšējā izdevuma numurā visi kopā aizlūdzām par pasauli, kurā dzīvojam. Lūdzām, lai pasauli pārvaldītu gudri un labsirdīgi cilvēki, lai tā nebūtu piesārņota un lai cilvēki būtu draudzīgi un līdzjūtīgi viens pret otru.



Cik dažādu logu ir mums apkārt – dažādu ēku logi – mājas, skolas, veikala, slimnīcas, arī transporta līdzekļu logi – autobusa, mašīnas, tramvaja.

Pavērosim, ko mēs redzam pa šiem logiem – cilvēkus, dabu, citas ēkas, savus draugus un kaimiņus...



Lai būtu vieglāk veidot lūgšanas, izmanto logu rūtis. Uzzīmē uz papīra lapas lielu logu ar rūtīm – vari zīmēt četru rūšu logu, kāds attēlots šajā lappusē vai izvēlēties 8 rūšu logu!

Katrā loga rūtī iezīmē vai uzraksti vienu cilvēku, notikumu, lietu, ko redzi pa logu un zini, ka ir vajadzīgas lūgšanas. Novieto savu zīmējumu redzamā vietā un ik reizi, kad to uzlūko, aizlūdz par vienu loga rūtī!

Tāpat vari izveidot otru lapu ar uzzīmētām loga rūtīm, kurās uzzīmēt vai ierakstīt savas pateicības par ārā pa logu redzēto. Atceries pateikties tik pat bieži, cik aizlūgt!



Ja Tev patīk daudz rakstīt, pēc tam rakstīto pārlasīt vai papildināt, tad izmanto iespēju izveidot kladi vai burtnīcu lūgšanām un pateicībām. Pieraksti, ko redzi, ko ievēro, par ko vajadzētu aizlūgt!

Varbūt ir arī vajadzīga kāda reāla darbība – pabarot kaķi, kuram nav māju un saimnieka, palīdzēt vecajai kaimiņienei uz viņas dzīvokli uznest iepirkuma somu vai ziemas laikā – malku, pacelt nomestās plastmasas pudeles vai ap dobes malu kārtīgi salikt izspārdītos akmeņus.



Ja redzi kādu netaisnību vai situāciju, par kuru Tu neesi pārliecināts, ka zini kā labāk rīkoties, pastāsti par to saviem vecākiem vai svētdienskolotājiem.



Ievēro, cik daudzās vietās ir logi! Saskaiti, cik ēkās vai transporta līdzekļos tu iknedēju uzturies, kurās ir logi! Iespējams, Tu būsi pārsteigts, cik daudz šādu vietu ir! Un cik vēl katrā vietā ir logu!!!

Iespējams, ka viens no garlaicīgākajiem laika pavadīšanas veidiem ir tieši pārvietošanās ar kādu transporta līdzekli, lai nokļūtu skolā, atpakaļ mājās vai kādā pulciņā!


Garlaicību var mainīt pret labām sarunām ar līdzbraucējiem, labas grāmatas lasīšanu, labu domu domāšanu, arī pārdomājot to, ko esi šodien iemācījies skolā! Bet, ja brauc viens vai jūties noguris no skolas un mācībām, skatoties pa mašīnas vai autobusa, tramvaja, vilciena vai trolejbusa logu, pavēro to, kas notiek loga otrā pusē un izmanto laiku, lai aizlūgtu, pateiktos un izzinātu pasauli, kuru Dievs mums ir devis, lai mēs par to gādātu – rūpētos par dabu, cilvēkiem!



RUDENĪGS SVEICIENS NO ANŠA!

ANSIS POŠAS UZ SKOLU

Ir pagājusi vēl viena skaista un piedzīvojumiem bagāta vasara. Droši vien Tev, tāpat kā man, tā ir bijusi ļoti interesanta.



Biju aizbraucis uz laukiem, ar ģimeni mazliet paceļoju pa Latviju, ļoti daudz braukāju ar riteni, esmu nosauļojies brūns, lai gan šajā vasarā no saulītes bija jāuzmanās, viņa esot bijusi ļoti „stīpra”.

Ieguvu sev jaunu draugu Mārtiņu. Ar viņu iepazinās Vasaras Bībeles skolā.

Tur bija ļoti daudz bērnu, dažus jau

pazinu, bet vairāki bija atnākuši pirmo reizi. Piecas dienas pavadījām kopā interesantās Bībeles nodarbībās, spēlēs, dažādās aktivitātēs. Mārtiņš teica, ka tagad arī viņš nāksot uz manu svētdienskolu. Es par to priecājos!

Bet vēl es vēlos Tev līdzdalīt vienu no saviem priekiem. Nosvinēju skaistu un nozīmīgu dzimšanas dienu! Man tagad ir 7 gadi! Un kāpēc par to būtu tik ļoti jāpriecājas? Nu, saproti taču, es iešu uz skolu! Iešu pirmajā klasē! Pirmais septembris! Pirmais septembris kalendārā, pirmais septembris manā mūžā!

Es esmu kļuvis ļoti nopietns, jā, tā ir. Istabā uz jaunā rakstāmgalda glīti kaudzītē ir saliktas manas pirmās skolas grāmatas un burtnīcas, pildspalvas, zīmuļi (tie ir vairāki, ja nu kāds pēkšņi nolūst), dzēšgumijas, krāsas, lielā zīmēšanas klade. Un tad vēl mana jaunā skolas soma! Superīgi!



Skolā man viss būs jauns un neparasts, būs jāiepazīstas un jāsadraudzējas ar klases bērniem, jāiepazīstas ar skolu un tās apkārtni, jāievēro skolas kārtība.

Es gribu apņemties būt cītīgs un kārtīgs skolēns, klausīt un cienīt skolotājus, palīdzēt citiem, bet galvenais – labi, ļoti labi mācīties!



Varu tev pačukstēt – esmu ļoti satraukts! Bet tad es atceros, ko mums mācīja svētdienskolā – „Mieru Es jums atstāju, Savu mieru Es jums dodu!” Tu taču zini, to teica Jēzus. Svētdienskolotāja mums stāstīja, ka, no rīta pamostoties, vajag ar Jēzu parunāt, uzticot jauno dienu, vakarā – pateikties par Viņa sargāšanu un vadīšanu.

Turpināšu to darīt arī tagad, kad katru rītu došos uz skolu. Tā man būs drošāk. Tagad es iešu divās skolās, katru dienu lielajā skolā, katru svētdienu – svētdienskolā.

Iespējams, ka manā klasē būs vēl kāds bērns, kurš iet svētdienskolā, tas būtu ļoti labi.

Iespējams, ka tad, kad saņemsi manu vēstuli, jaunais mācību gads jau būs iesācies, tas nekas.

Mans nodoms un vēlēšanās – būt uzcītīgam skolēnam skolā, uzticīgam Jēzus draugam, paklausīgam un mīļam bērnam saviem vecākiem, un, protams, labam vēstulju draugam. Novēlu to arī Tev!

Lai mums visiem veicas jaunajā mācību gadā!

TAVS ANSIS



KONKURSS TURPINĀS MANA VĒSTULE ANSIM

Ansis uzsācis skolas gaitas!
Kādi bija Tavi piedzīvojumi un pārdzīvojumi pirmajās skolas dienās?
Varbūt Tev ir kādi jautājumi, ko pajautāt Ansim un kāds stāsts no Tavas skolas ikdienas, ko viņam pastāstīt?



Raksti!!!

E-pasts – labaszinasberniem@inbox.lv
Pasta adrese – Bērnu žurnālam
„Labas Ziņas Bērniem”
Lāčplēša iela 37, Rīga, LV-1011, Latvija

Konkursa uzvarētāju arī šoreiz gaida īpaša un jauka balva sadarbībā ar interneta iepirkšanās veikalu

www.nopercman.lv –
dāvanu karte **25 latu**

vērtībā pirkumam interneta veikalā!

„Nopērc man” rotaļlietu pasaule piedāvā gan izklaidējošas, gan attīstošas rotaļlietas un spēles zinātkāriem zēniem un meitenēm!

Ar uzvarētāju sazināsimies personīgi un balva tiks izsūtīta ar Latvijas pasta starpniecību! Uzvarētājs būs viens, bet būs arī veicināšanas balvas, tāpēc aicinām aktīvi piedalīties ikvienu „Labas Ziņas Bērniem” lasītāju! Un iespējams tieši uz Tavu vēstulīti Ansis atbildēs! 😊



DODAMIES UZ SKOLU – NOTEIKUMI SKOLĀ

**LAI LAIKS, KO PAVADI SKOLĀ,
BŪTU PATĪKAMS UN DROŠS,
IEVĒRO NOTEIKUMUS!
PĀRRUNĀ ŠOS NOTEIKUMUS
AR VECĀKIEM UN SKOLOTĀJIEM!**

► **Saudzē Dieva radīto pasauli ap sevi!**

Esi uzmanīgs, pieklājīgs un rūpīgs gan pret cilvēkiem – skolas un klases biedriem, skolotājiem, administrācijas darbiniekiem – direktoru, mācību daļas darbiniekiem, skolas tehniskajiem darbiniekiem.

Rūpīgi un ar atbildību izturies arī pret skolas inventāru – krēsliem, galdiem, sienām, grīdām. Skolā un ārpus tās apgūsti, pārrunā ar pieaugušajiem un ievēro drošības noteikumus – higiēnas, ceļu satiksmes, ugunsdrošības, ekskursiju un pārgājienu, darba drošības un citus.

► **Zini, ka skolā un skolas pasākumos par Tevi atbild skolotāji un skolas vadība, direktors un citi cilvēki. Nesāpini viņus un paklausī viņu norādījumiem!**

Atceries, ka vadītāju lūgumi un aizrādījumi ir jāievēro bez ierunām, jo tie ir domāti, lai garantētu Tavu un citu drošību un labsajūtu.

Pirms katras piedalīšanās ekskursijās vai pasākumos ārpus skolas iepazīties ar šī pasākuma noteikumiem – kā uzvesties un paklausīt tiem, kas tajos par Tevi nes atbildību. Vienmēr rūpējies par savu un citu cilvēku drošību.

► **Neesi vienaldzīgs konflikta situācijās un ārkārtas gadījumos, Tavās iespēju robežās sniedz palīdzību.**

► **Ar nopietnību un mīlestību, bez kurnēšanas pildi Tev uzticētos pienākumus!**

Uzkopjot telpas, pildi gan skolotāju lūgumus, gan klases dežuranta pienākumus.

► **Ēdienreizes.** Pirms ēdienreizēm nomazgā rokas un pie galda ievēro galda kultūru. Atceries pateikties Dievam par ēdienu, pateikt paldies saimniecēm, kas to gatavojušas, un centies, lai Tavs šķīvis pēc ēdienreizes būtu tukšs.

► **Ievēro stundu un pasākumu sākuma laiku!**

Uz stundām ierodies sagatavojies, izpildījis mājas darbus, paņēmis līdzi visu nepieciešamo.

► **Netraucē citiem mācīties!**

Pat, ja Tev ir garlaicīgi vai esi noguris, vai ir kāds cits iemesls, kāpēc nejūties labi un negribi mācīties.

Stundu laikā nelieto mobilo telefonu, mp3 atskaņotājus un citas audio ierīces, uz Tava galda jāatrodas tikai stundās nepieciešamajām grāmatām, burtnīcām, penālim un tajā esošajiem piederumiem.

► Stundu laikā nekošļā košļājamo gumiju un nenašļojies ar saldumiem.

► Stundu laikā bez skolotāja atļaujas neatstāj klasi.

► **Bez atļaujas –**

- neatstāj skolas teritoriju un atceries, ka Tava klātbūtne ir obligāta visās stundās, klases un skolas kopīgajos pasākumos!

- neaiztiec un nepiesavinies citiem cilvēkiem vai skolai piederošās lietas!

► **Neaizskar citus!** Gan skolā, gan ārpus skolas ir aizliegts lietot fizisku spēku pret citiem cilvēkiem, pazemot vai aizskart pārējos ar sliktiem vārdiem vai ļaunu rīcību.

► **Vienmēr esi atbildīgs par savas skolas, klases un ģimenes godu – labu slavu!**

► **Ģērbies tīri un kārtīgi.**

Vienmēr aiz sevis atstāj tīrību un kārtību.

► **Ar svešiem cilvēkiem, kas Tevi uzrunā, neiesaisties sarunās, kā arī nepieņem nekādas dāvanas, arī ko ēdamu vai dzeramu. Noteikti nekāp svešu cilvēku mašīnās un neej līdzi, lai ko Tev par to solītu – kādas jaukas dāvanīņas, saldumus vai ko interesantu ieraudzīt, ja nāksi līdzi!**

Pārrunā ar vecākiem, kā izturēties, kad Tevi uzrunā nepazīstami cilvēki.

► **Esi uzmanīgs arī „viesojoties” internetā!**

Pārdomā un pārrunā ar vecākiem vai skolotājiem, kādu informāciju par sevi sniegt vai nesniegt internetā, piemēram, portālā draugiem.lv.



PATEICĪBAS AKTIVITĀTE ĢIMENĒ VAI SVĒTDIENSKOLĀ

Rudenī zemi klāj tik daudz skaistu un krāsainu lapu!

Tās visas gribas salasīt un neļaut tām vienkārši sapūt vai tapt vēja aizrautām! Tās ir tik skaistas, katra unikāla – vienīgā tieši tāda!

Lapas var vākt, veidot herbāriju vai izmantot rokdarbiem, no tām var veidot lapu virtenes, ar ko dekorēt māju vai tās var likt vāzē. Tām var vienkārši ļaut izžūt uz palodzes, ielaizot mājās rūgti rudenīgo smaržu! Bet katra kritušā lapa ko atgādina – tā ir izaugusi kokā vai krūmā, kur ir ienākusies raža (āboli, bumbieri, cidonijas, plūmes, arī zīles un kastaņi ir raža)! Ir liela pateicība, ka augļi nogatavojušies un raža varējusi tapt novākta – ir bijis pietiekams saules siltums un gaisma, pietiekams ūdens daudzums, arī

augšne bijusi laba un kaitēkļi nav kaitējuši tam, lai spētu ienākties raža. Arī mēs rudenī varam pateikties par augļu, dārzeņu un graudaugu ražu, par labi pavadīto vasaru un to, kas mums pieder. Darīsim to savās svētdienskolās vai ģimenēs! Lūk, viena radoša un rudenīga ideja „Pateicību lapu krātuve”.

Vajadzīgs:

- krāsainais papīrs rudens lapu krāsā (sarkans, dzeltens, oranžs) vai izprintēti krāsainie rudens lapu paraugi – dabiskā lielumā lapu paraugi atrodami <http://svetdienskola.jimdo.com> sadaļā „Labas ziņas bērniem”
- pildspalvas vai flomāsteri
- divas vidēja izmēra burkas ar aizskrūvējamu vāciņu

Darba gaita:

1. Izprintē pats vai palūdž savus vecākus, lai viņi tev izprintē krāsainus rudens lapu paraugus – aktivitātei vajadzēs 20 dažādas koku lapas! Kļavas, ozola, liepas vai citu lapu kontūras uz krāsainā papīra vari uzzīmēt arī pats.

2. Rūpīgi izgriez katru lapu.

3. Uz izgrieztajām dažādas krāsas lapām saraksti 10 dažādus jautājumus par pateicību. Ja lieto izprintētās lapas, izmanto rakstīšanai balto pusi. Uz lapas kātiņa uzraksti katra jautājuma kārtas numuru.

Lūk, kādi jautājumi paraugam: 🍂 Par ko Tu esi visvairāk pateicīgs? 🍂 Par ko Tu visbiežāk aizmirsti pateikties? 🍂 Par ko Tu esi visvairāk pateicīgs šajā mēnesī? 🍂 Par ko Tu esi visvairāk pateicīgs šajā gadalaikā? 🍂 Bez pasakot "paldies" kā vēl Tu vari parādīt, ka esi pateicīgs? 🍂 Par ko Tu esi pateicīgs šodien? 🍂 Kāda ir skaistākā dāvana, ko esi saņēmis, par kuru Tu gribi pateikties atkal un atkal? 🍂 Par kādu cilvēku vai cilvēkiem Tu esi pateicīgs? 🍂 Kas ir labākais, ko kāds šajā nedēļā izdarīja Tevis labā? 🍂 Par kādām lietām, kas Tev vai Tavai ģimenei pieder, Tu esi pateicīgs?

4. Kad jautājumi sarakstīti, ieliec visas aprakstītās lapas vienā no burkām.

5. 10 koku lapas, kas atstātas tukšas, ieliec otrajā burkā.

6. Kad tas izdarīts, izvelc vienu no jautājuma lapām un vienu tukšu lapu – uz tukšās lapas kātiņa uzraksti jautājuma numuru, bet uz lapas – savu atbildi. Abas lapas paturi pie sevis.

Tāpat lūdz izdarīt arī pārējiem ģimenes locekļiem vai svētdienskolas grupiņas bērniem.

7. Kad visas lapiņas izvilktas un uzrakstītas atbildes, sāciet lasīt jautājumus kopā ar atbildēm! Tā lai izskan pateicība Dievam par to, kas ir dots!

8. Kad visi izlasījuši savas pateicības, lapas var sašķirot un atkal ielikt atpakaļ abās burkās un pēc nedēļas pārlasīt pateicības, pievienot klāt jaunas tukšās lapas un atkal sākt pildīt „pateicības krātuvi”!

Citiem gadalaikiem pateicības krātuvītei var izmantot citus simbolus, piemēram, ziemā – sniegpārslas, pavasarī – taureņus, vasarā – puķes! Tāpat vari burkas apzīmēt ar stikla krāsām, aplīmēt ar attiecīgā gadalaika uzlīmēm var arī burkas aizstāt ar kartona kārbīņām, salvešu turētājiem vai lina maisiņiem! Esiet radoši!



ROKU DARBIŅI

KOKU LAPU UN DABAS MATERIĀLU ROKDARBI

Lapu laiviņas

Vajadzīgs:

- valrieksta čaumala (sadalīta uz pusēm)
- kļavas lapa (var izmantot arī citas lapas)
- kociņš mastam
- plastilīna gabaliņš
- bļoda ar ūdeni



Darba gaita:

1. Valrieksta čaumalas pusītes vidū ielipini plastilīnu bumbiņas formā.
2. Plastilīna bumbiņā iespraud un nostiprini kociņu.
3. Pie kociņa piestiprini lapiņu, kā redzi zīmējumā.
4. Uzmanīgi ielaid čaumalu ūdenī.

--> Šāds rokdarbs var lieliski palīdzēt iegaumēt Zelta pantu. Vienas laiviņas rotājošās koka lapas vietā piestiprini lapas formas krāsainu papīru ar uzrakstītu iegaumējamo Zelta pantu.

Lapu māksla

Vajadzīgs:

- dažādu koku lapas (kļavu, rožu, bērzu, ģērāniju, korinšu utt.)
- papīra lapa vai kartons
- parastais zīmulis
- zīmēšanai – flomāsteri, zīmuļi, krītiņi
- dekorēšanai – krāsainās līmes (var klāt gan uz lapām, gan papīra)
- līme



Darba gaita:

1. Izej pastaigā un vēro dažādu koku un augu lapas. Mēģini ieraudzīt, kas tajās slēpjas – tās līdzīgas kādam dzīvniekam, putnam vai priekšmetam.
2. Salasi vairākas lapas un tās izžāvē, t.i., veido lapu herbāriju!
3. Kad tās izžuvušas, uzlīmē tās uz papīra lapas vai kartona, atstājot tām apkārt pietiekami daudz vietas, lai ap tām būtu brīva vieta ko piezīmēt un lai tās pārvērstos par dzīvnieku, kukaini, putnu vai zivi.



--> Šis rokdarbs var kļūt par pamatu Bībeles dzīvnieku kataloga veidošanai. Katram dzīvniekam mēģini piemeklēt Bībeles stāstu, rakstu vietu, kurā konkrētā dzīvā radība ir pieminēta.

Lapu koks

Vajadzīgs:

- dažādu koku lapas (kļavu, liepu, rožu, bērzu, ģērāniju, ozolu, korinšu utt.)
- krāsaina (sarkans, oranžs, dzeltens) papīra lapas
- puķupods
- koku zariņi bez lapām
- krāsainas dzijas vai diegi
- kašņi un zīles (zaru stiprināšanai podā)
- šķēres

Darba gaita:

1. Puķupodu aizpildi pamīšus ar kašņiem un zilēm un rūpīgi tajā iestiprini koku zariņus.
 2. Koku lapu kātiņos piesien krāsainus dzijas gabaliņus un aiz tiem iesien tās koku zaros. (Ja vēlies, lai lapas neizmainītu savu formu, pirms tam tās izžāvē!)
 3. Uz krāsainajiem papīriem uzzīmē vismaz 15 dažādu koku lapas, zīmē tikai lapu kontūras, un neaizmirsti katrai lapai piezīmēt arī kātiņu!
 4. Uz katras lapas uzraksti kādu labu darbiņu vai aktivitāti, ko šajā rudenī vēlies paveikt vai kur aiziet!
 5. Izgriez uzzīmēto un kā dabiskās koku lapas iekarini kociņu zaros.
 6. Katru dienu seko līdzī, ko vari paveikt! To lapu, uz kuras uzrakstītā aktivitāte vai darbiņš ir izdarīts, atsien no kociņa un novieto uz sava rakstāmgalda vai kādā kastītē, lai, kad visas papīra lapiņas no *Lapu koka* noņemtas, vari pārlasīt un redzēt cik daudz labu apņemšanos esi izpildījis.
- > Šis *Lapu koks* var pārvērsties gan par lūgšanu un pateicību koku, gan par labu Zelta pantu un Bībeles patiesību atgādināšanas vietu.



Valriekstu mārītes


Vajadzīgs:

- valrieksta čaumala un kļavas lapa
- guaša krāsas, var izmantot arī ūdenssieturīgus flomāsterus
- dzijas gabaliņi
- līme

Darba gaita:

1. Valrieksta čaumalas pusīti krāso ar krāsām – vispirms nokrāso sarkanos laukumus un tad melnos. Ļauj lai krāsas nožūst!
2. Ar līmi pie čaumalas apakšas pielipini mazus dzijas gabaliņus, tie būs kā kājiņas.
3. Gatavo mārīti pielīmē pie kļavas lapas.
4. Novieto kā dekorējumu savās mājās – uz palodzēm, piestiprinot pie ledusskapja, uz rakstāmgalda utt..

--> Šāds rokdarbs var lieliski atgādināt par labajiem darbiņiem, kas jāveic, tikai noliec tam blakus lapiņu ar uzrakstītiem labajiem darbiņiem. Kā uzlūkos mārītes dekoru, atcerēsies arī par labajiem darbiņiem.



SVĒTDIENSKOLOTĀJIEM

Ja arī vasarā neesam darbu svētdienskolā pārtraukuši, tad septembris parasti nāk ar lielāku bērnu pieplūdumu un sākas jauns mācību cikls.

Lai Dievs skolotājiem palīdz, un katra nodarbība būtu jauna atklāsme bērna sirdij par to, cik ļoti Dievs viņu mīl.

Neaizmirsīsim Jēzus teikto: „Laidiet bērniņus pie Manis un neliedziet tiem, jo tādiem pieder Dieva Valstība!”

(Marka ev. 10:14)

Lai tas ir mūsu kopējais mērķis visam mācību gadam un katrai nodarbībai. LBDS Svētdienskolu apvienība šim mācību gadam piedāvā Bībeles nodarbību ciklu ar kopīgo tematu „Ticība” (CD formātā).

Vairāk informācijas par visiem pieejamajiem materiāliem –

www.svetdienskola.jimdo.com sadaļā „Mācību programma”

RUDENS APMĀCĪBAS SEMINĀRS

Aicināti esošie un topošie skolotāji, vecāki un ikviens interesents!

Vieta –

Rīgā, LBDS telpās, Lāčplēša ielā 37

Laiks –

piektdien, 30. septembrī (17.00 – 21.00) un
sestdien, 1. oktobrī (9.30 – 18.00).

Dalības maksa*** –

piesakoties līdz 20. septembrim, abām dienām – 4 LVL, piektdienai (ieskaitot sestdienas materiālus) – 2 LVL, sestdienai (ieskaitot piektdienas materiālus) – 3 LVL. Piesakoties pēc 20. septembra + 1 LVL.

*** maksā ietilpst izdales materiāli un kafijas pauzes

Pieteikšanās –

aizpildot pieteikuma anketu mājas lapas www.svetdienskola.jimdo.com sadaļā „Apmācības semināri”.

Vairāk informācijas un dienas kārtība mājas lapā vai rakstot uz e-pastu SAseminari@inbox.lv

Organizē LBDS svētdienskolu apvienība sadarbībā ar *Kidz at heart international*.



Seko mums

www.draugiem.lv/labaszinasberniem

ATBALSTIET MŪS

Aicinām savus lasītājus atbalstīt šī žurnāla sagatavošanu, izdošanu un popularizēšanu ar savu ziedojumu.

Pat neliela summa par žurnāla e-numuru būtu nozīmīgs finansiāls atbalsts un ieguldījums žurnāla attīstībā.

ZIEDOJUMU KONTS:

Latvijas Baptistu draudžu savienība,

Reģ.nr. 90000085765,

AS Swedbanka – LV75HABA0551025782043

Ziedojuma mērķis: Labas Ziņas Bērniem

KONTAKTINFORMĀCIJA

PASTA ADRESE:

Bērnu žurnālam
„Labas Ziņas Bērniem”
Lāčplēša iela 37, Rīga,
LV-1011, Latvija

E-PASTA ADRESE:

labaszinasberniem@inbox.lv

TĀLRUNIS:

26272244, 26091697, 29759509

INFORMĀCIJA

Žurnāls elektroniskajā versijā mājas lapā www.svetdienskola.jimdo.com ikvienam lasītājam pieejams bez maksas. Gaidīsim atsauksmes, idejas un ierosinājumus! Rakstiet mums!

VECĀKIEM

Mīlie vecāki!

Arī Jums vajadzēs daudz gudrības, spēka, mīlestības un pacietības, lai izvadītu savus bērnus skolas mācību gadā.

Bērniem ir vajadzīgs Jūsu atbalsts un aizlūgšanas.

Ne vienmēr skolas vide ir bērnam draudzīga un viegli pieņemama.

Ne visi bērni ir komunikabli un uzreiz labi spēj iejusties lielajā, trokšņainajā klases atmosfērā. Bērns ļoti ilgojas, lai vecāki dzīvotu līdz viņa priekiem un bēdām, lai varētu mājās izstāstīt visu, kas sakrājies uz sirds. Būsim kopā ik dienas ar saviem bērniem!

Un tad jau pazīstamās rūpes – ko bērns darīs pēc skolas, kamēr mamma un tētis vēl darbā? Varbūt kāds no LZB padomiem, kā pavadīt brīvo laiku ārpus skolas, Jums var noderēt.




LABIE DARBIŅI RUDENĪ

PADOMI BRĪVAJAM LAIKAM RUDENĪ

- Rudenī var izzināt gan dabu un dzīvniekus, dodoties pārgājienos, gan no dabas materiāliem veidojot dažādus dekorus mājai un pagalmam. Rudens ir gadalaiks, kad var izvietot putnu būrus (vairāk lasi LZB 3. nr.).

- Interesantas programmas bērniem un ģimenēm piedāvā dabas parki un dažāda lieluma ZOO. Vērtīgi un interesanti visiem kopā būs doties pa kādām dabas takām, apmeklēt radošās darbnīcas vai interesantas lekcijas ar līdzīgu darbošanos!

- Arī sēņošana un ogošana var būt viens no lieliskiem brīvā laika pavadīšanas



veidiem. Tā ir iespēja būt visiem kopā svaigā gaisā, kā arī sarūpēt meža veltes visai ziemei. Pirms sēņošanas un ogošanas svarīgi ir pārrunāt indīgo un ēdamo sēņu un ogu izskatu! Ja nav pārliecības, vai rodas kaut mazākās šaubas par to, ka sēne varētu būt neēdama, labāk to neaiztikt! Zīmējumā redzamas piecas indīgās sēnes – mušmires! Izkrāso tās tādās krāsās, kādās tās dabā var būt un atceries tās neaiztikt!



- Muzeji bieži piedāvā jaunas un interesantas ekspozīcijas. Kad nelīst un laiks ir silts, var apskatīt tos muzejus, kas piedāvā āra ekspozīcijas, bet lietainās un drēgnās rudens dienās var apmeklēt muzejus ar ekspozīcijām telpās.

- Arī rudenī centieties maksimāli daudz laika pavadīt svaigā gaisā, gan sportojot, aktīvi atpūšoties, gan strādājot piemājas dārzā vai lauku sētā. Ražas novākšana būs laba palīdzība ģimenei, radniekiem vai draugiem, noderīga izkustēšanās, neaizmirstams piedzīvojums un nesis lielu gandarījumu!

- Labas iespējas papildināt skolas ikdienu ir, apmeklējot pulciņus skolā vai kultūras namā, dienas centrā vai iestājoties mūzikas, mākslas vai sporta skolā.



IEPAZĪSIMIES

Šoreiz atkal iepazīsimies ar divām baptistu draudžu svētdienskolām – Rīgas Vīlandes draudzes svētdienskolu un Mazgramzdas svētdienskolu, kas notiek Priekulē.



MAZGRAMZDAS BĒRNI DODAS UZ SVĒTDIENSKOLU PRIEKULĒ

Mazgramzda ir mazs ciematiņš ļoti tuvu Lietuvas robežai, tā atrodas Priekules novadā, aptuveni 6 km no Priekules pilsētas. Mazgramzdā ir aktīvi svētdienskolēni, kuri neizlaiž nevienu nodarbību un pasākumu Priekules baptistu draudzē.

Lai bērni nokļūtu Priekulē, katru svētdienu, kā arī uz īpašiem pasākumiem, Priekules draudzes cilvēki parūpējas par transportu! Tā ir lieliska iespēja visiem kopā, gan Priekules, gan Mazgramzdas bērniem, mācīties no Bībeles, veidot rokdarbus, dziedāt dziesmas un vērtīgi izmantot savu brīvo laiku! Skolotāji priecājas strādāt arī ar tuvējā ciematiņa bērniem un atdzīst, ka caur šiem bērniem Dievs viņus ir bagātīgi svētījis un turpina svētīt un iepriecināt!



VĪLANDES DRAUDZES SVĒTDIENSKOLA

Vīlandes draudzē nodarbības bērniem un pusaudžiem notiek svētdienās, dievkalpojuma laikā, kad darbojas divas svētdienskolas grupas – grupa bērniem vecumā no 3 līdz 8 gadiem un grupa bērniem vecumā no 9 līdz 14 gadiem. Vecākās grupas bērni tiek iesaistīti arī citās aktivitātēs – mazajā Bībeles studiju grupā un jauniešu organizētajās aktivitātēs, lai bērni, beidzot svētdienskolas gaitas, varētu dabiski iekļauties jauniešu vidē.

Baznīcas svētku un citos tematiskos dievkalpojumos svētdienskolēni piedalās gan ar atsevišķiem individuāliem muzikāliem priekšnesumiem, gan plašāku muzikālu programmu.

Ik pa laikam bērni piedalās arī dažādos pasākumos ārpus baznīcas. Kā tradīcija ir ciemoties kādā no svētdienskolēnu mājām, kā arī apmeklēt „Nakts Vīlandes baznīcā” pasākumu, kad, paliekot visiem kopā pa nakti baznīcā, brīvā atmosfērā ir labāka iespēja iedraudzēties gan ar citiem bērniem, gan skolotājiem.

Svētdienskolas darbā iesaistīti 10 skolotāji un palīgi, daudzi no viņiem ir draudzes jaunieši. Nodarbības galvenokārt apmeklē draudzes locekļu bērni un katru svētdienu nodarbībās tiekas ap 15 bērnu.

Nesam lieli skaitā, bet draudzība un savstarpēja sapratne mums pietiek arī priekš citiem, tādēļ varī droši pievienoties mūsu pulkam!

Šajā mācību gada nodarbības sāksies oktobrī!

Iepazīstini žurnāla „Labas Ziņas Bērniem” lasītājus ar savu svētdienskolu. Sūti savas svētdienskolas bildes un aprakstiņu uz mūsu e-pastu.

Bībele dārgā

S.Kalniņš

E.A.Hoffmans

Soprāns
Alts

1. Bī - be - le dār - gā, svē - tī - bas strau - me, Bī - be - le dār - gā, mī - lī - bas
 2. Bī - be - le dār - gā, svē - tī - bu pil - na, Tais - nī - bas pār - le brī - niš - ķī -
 3. Bī - be - le dār - gā, ce - ļu tu rā - di, Kas ved uz īs - to tē - vi - ju

Tenori
Basi

4

vēsts! Ce - ļu tu rā - di uz pil - sē - tu aug - šā, Viss tur tik
 ga, Sir - dīm tu stip - rums pret ļau - nu - mu, grē - ku, Bē - dī - giem
 mūs. Pa - sau - les tum - sā tu gai - šu - mu do - di, Tiekams pie

7

pil - nīgs un brī - niš - ķi svēts.
 ie - prie - ca pa - tie - sī - gā. Bī - be - le dār - gā, Bī - be - le
 du - sas reiz ce - ļi - nieks klūs.

10

dār - gā, De - be - su Tē - va mū - ži - gais vārds. Mū - ži - gā

13

gais - ma, kā sau - le tik spo - ža, pa - sau - les Glā - bē - ja mī - lī - bas stāsts.

L.S.27.07.2011.

ŽURNĀLA VEIDOTĀJI / REDAKCIJA

Elza Roze, Ruta Majevska, Agnese Rancāne,
Dace Freivalde, Vēsma Lindmane.

Māksliniece – Vizma Pelnēna.

Redaktore – Dace Šūpule.

„Labas Ziņas Bērniem” izdod Latvijas Baptistu draudžu
savienības Svētdienskolu apvienības padome



2011. GADA SEPTEMBRIS / OKTOBRIS