



Ziemassvētki mūsu mājās ienāk ar zaļas eglītes meža svaigumu un māmiņas cepto piparkūku smaržu. Mirdz svecītes un tik pat spoži mirdz tavas acis. Tu gatavo mazas dāvaniņas brālītim, māsiņai, māmiņai, tētītim – un vēl kādam, kam nav neviena tuvinieka, jo tu gribi iepriecināt arī viņu un pastāstīt par Jēzus mīlestību. Tā dara Dieva bērni visā pasaulē.

### Sveiciens visiem Labas Ziņas Bērniem draugiem!

Kad rudenī gari, tumši vakari un īsajā ziemas dienā tik reti iespīd saulesstari, tad pavisam drīz atkal pie mums ciemos nāk gaišie Ziemassvētki. Tu jau būsi ievērojis, ka citu gadu svētki sveic mūs baltām sniega pārslām, kas saulē vizuļo un mirdz kā mazi dimantiņi, bet citu gadu gaidītā sniedzīņa nav. Bet tas nemazina īsto Ziemassvētku prieku. Pasaulē ir arī tādas zemes, kur Ziemassvētkos nekad nav sniega, bet zied krāšņas puķes un ir ļoti silts.

Tādēļ ir labi, ja zinām Ziemassvētku īsto būtību – tie ir Jēzus Kristus dzimšanas svētki.

Vai Tev ir jaunāka māsiņa vai brālītis? Atceries, kā visi ģimenē gaidīja bērniņa piedzimšanu un kā priecājās, kad mazulīti atnesa mājās. Arī Jēzus piedzimšanu cilvēki gaidīja ilgi un pacietīgi, uzticoties Dieva apsolījumiem. Kad īstais laiks bija pienācis, Dievs sūtīja Jēzus bērniņu pasaulē. Viņš piedzima Betlēmē vienkāršā lopu mītnē. Viņa vecāki Marija un Jāzeps zināja, ka Jēzus nav parasts bērns, bet Dieva Dēls. Laimīgi un godbijīgi viņi pateicās Dievam par mazo Jēzu. Lielu pārsteigumu un prieku tajā naktī piedzīvoja ganiņi. Viņi savus lopņus ganīja Betlēmes tuvumā un pat nenojauta, ka tepat netālu ir piedzimis ilgi gaidītais Pestītājs. Dievs sūtīja veselu eņģeļu kori no Debesīm, lai gani to uzzinātu. Viņi šo brīnišķīgo vēsti pastāstīja arī citiem. Vēl daudz priecīgu pārsteigumu notika tajā naktī, kad piedzima Jēzus.

Par Jēzus dzimšanu ir uzrakstīts Bībelē Lūkas evaņģēlija 2. nodaļā!

### SATURS

- || SVEICIENS LASĪTĀJIEM...1 || SATURS...1 || BĪBELE – ĪPAŠA GRĀMATA...2 ||
- || BĪBELES STĀSTS...3 || UZDEVUMI...4,5 || PAREIZĀS ATBILDES...5 ||
- || ANŠA STĀSTS...6,7 || ZIEMASSVĒTKU LAIKA AKTIVITĀTES...8 || LŪGŠANA...9 ||
- || UZMUNDRINĀJUMU APLOKSNES...10 || ROKU DARBIŅI...10 || LABIE DARBIŅI...11 ||
- || VECĀKIEM UN SKOLOTĀJIEM...12 || IEPAZĪSIMIES AR SVĒTDIENSKOLĀM...13 ||
- || NODERĪGA INFORMĀCIJA...11 || DZIESMA...14 || ŽURNĀLA VEIDOTĀJI...14 ||

„Labas Ziņas Bērniem”  
dod labu padomu ikvienam bērnam, rosina darīt labus darbus un ļauj uzzināt daudz ko jaunu



## BĪBELE – ĪPAŠA GRĀMATA

Bībele ir īpaša grāmata, jo tā atklāj atbildes uz pašiem svarīgākajiem jautājumiem. Izlasi visus zemāk uzrakstītos piecus jautājumus un padomā par tiem. Kad esi pārdomājis jautājumus, izlasi atbildes, kuras sniedz Bībele.

Iepriekšējā „Labas Ziņas Bērniem” numurā lasījām, ko nozīmē vārds „Bībele”, kas un kad šo grāmatu sarakstījis, bet šoreiz uzzināsi, kāpēc Bībele ir tik īpaša grāmata!



**Kāds ir Dievs?** Dievs ir mīlestība un viņam ir kāds plāns Tavai dzīvei. Dievs Tevi radīja īpašam mērķim kaut ko paveikt, apgūt un sniegt citiem. Viņš Tevi mīl tādu, kāds Tu esi un Dievs grib Tev dot visu to labāko.



**Kāds esmu es?** Bībelē varam izlasīt, ka visi cilvēki ir grēkojuši un vainīgi Dieva priekšā, tātad arī Tu. Tu esi darījis kādas sliktas lietas, reizēm esi nepalīdzējis citiem vai nesniedzis palīdzību, kad kāds to lūdz, Tu esi melojis, dusmojies, domājis sliktas domas un runājis sliktus vārdus un tas viss sliktais ir grēks.



**Kāds ir Dieva plāns?** Dievs ir sūtījis savu Dēlu piedzimt, mirt un augšāmcelties, lai izglābtu cilvēkus, tātad arī Tevi no grēku soda. Dievs grib, lai Tu nedzīvotu savos grēkos un tajās sekās, kas nāk līdz sliktajiem darbiem, vārdiem un domām. Dievs atdeva pašu dārgāko – Savu dēlu Jēzu Kristu, lai Viņš saņemtu sodu par Taviem grēkiem un Tev nevajadzētu pašam par tiem maksāt.



**Kas man jādara?** Tev jānožēlo grēki un jāuzticas Jēzum, lai saņemtu grēku piedošanu un mūžīgo dzīvību. Dievs var Tev piedot un dot spēku turpmāk vairs negrēkot tikai tad, ja Tu lūdz Viņam piedošanu no sirds, lūdz arī piedošanu cilvēkiem, kurus esi sāpinājis vai aizvainojis un Tu pats apņemies laboties.



**Ko darīs Dievs?** Dievs Tevi svētīs un vadīs, Viņš Tev palīdzēs ikdienā un dos spēku negrēkot, bet darīt vairāk laba, Dievs rūpēsies par Tevi katru dienu un dāvēs Tev iespējas darīt labus darbus, domāt labas domas un runāt labus vārdus.

Šie jautājumi ir ceļš, kā Tu vari sadraudzēties ar Dievu, kļūstot par Dieva bērnu un Viņa draugu. Dieva bērnu sauc arī par kristietiem un katrs Dieva bērns var pastāstīt citiem, kā viņš nožēloja grēkus un uzticējās Jēzum. Ja tu esi kļuvis par Dieva bērnu, tad uzraksti savu stāstu, kā tas notika un atsūti to žurnāla redakcijai, bet, ja tu vēlies iedraudzēties ar Dievu, bet īsti nesaproti, kā to labāk izdarīt, tad arī atraksti vēstuli, mēs Tev atbildēsim.

@ Lasi Bībeli arī internetā! [www.bibele.lv](http://www.bibele.lv)

## UZDEVUMS

■ Atrisinot vienādojumus, uzzināsi, kāpēc ir tik svarīgi ticēt tam, ko Dievs mums atklāj caur Bībeli, un kāpēc ir tik bīstami tam neticēt. Atrisināto vienādojumu atbildes raksti aiz atbilstošajiem skaitļiem tam paredzētajās brīvajās vietās. Pareizo atbildi, kas rakstīta Bībelē, meklē nākamajā *Labo Ziņu* numurā!

$10+5= \_A$

$2+1= \_D$

$9+1= \_Ī$

$9-8= \_O$

$5+1= \_T$

$3+4= \_Ā$

$3+2= \_E$

$6+6= \_K$

$30-1= \_P$

$4+0= \_U$

$9+2= \_B$

$30+30= \_G$

$11+8= \_L$

$14+14= \_R$

$10-10= \_Z$

$12+10= \_C$

$50+50= \_I$

$2+7= \_N$

$10-8= \_S$

$/ 12 \_ 15 \_ 2 \_ / 6 \_ 100 \_ 22 \_ / 4 \_ 9 \_ / 6 \_ 17 \_ 29 \_ /$

$/ 12 \_ 28 \_ 100 \_ 2 \_ 6 \_ 10 \_ 6 \_ 2 \_ , / 6 \_ 15 \_ 2 \_ / 6 \_ 100 \_ 12 \_ 2 \_ /$

$/ 100 \_ 0 \_ 60 \_ 19 \_ 7 \_ 11 \_ 6 \_ 2 \_ , / 11 \_ 5 \_ 6 \_ / 12 \_ 15 \_ 2 \_ /$

$/ 9 \_ 5 \_ 6 \_ 100 \_ 22 \_ , / 6 \_ 100 \_ 12 \_ 2 \_ /$

$/ 29 \_ 15 \_ 0 \_ 4 \_ 3 \_ 100 \_ 9 \_ 7 \_ 6 \_ 2 \_ . /$

## PRIEKŠ UN DUSMAS, TICĪBA UN NETICĪBA

Brīnumu pilnā Ziemassvētku naktī, pirms 2011 gadiem, vienkāršu cilvēku Marijas un Jāzepa ģimenē piedzima brīnumains bērniņš. Piepildījās Dieva solījums un Dieva Dēls kļuva par cilvēku. Šo notikumu gaidīja visa jūdu tauta. Taču neviens necerēja, ka tas notiks tik pārsteidzoši vienkārši, ka Jēzus piedzims parastā kūtiņā, mazajā Betlēmes pilsētā. Vienīgie sveicēji bija gani, jo viņi bija redzējuši debēs eņģeļu kori.

Tālajā Austrumu zemē dzīvoja gudri vīri, kuri vēroja zvaigznes un pētīja Senos Rakstus. Ieraudzījuši Debesīs neredzētu, jaunu zvaigzni, viņi saprata, ka jūdu tautai ir piedzimis jauns, ievērojams ķēniņš. Austrumu gudrie devās ceļā, lai paši ar savām acīm pārlicinātos, vai tā ir. Viņi vēlējās to godināt un pienest dāvanas.

Kur gan meklēt ķēniņu? Protams, ka ķēniņa pilī. Atnākuši pie ķēniņa Hēroda, kurš valdīja Jūdejā, viņi vaicāja, kur ir jaunpiedzimušais jūdu ķēniņš. Šis jautājums izbiedēja ķēniņu un visu Jeruzalemi. Hērods paziņoja, ka arī vēlas godināt jauno ķēniņu. Viņš teica, lai gudrie vīri atgriežas ar ziņām. Taču patiesībā viņa nodomi bija ļauni. Viņam radās viltīgs plāns. Hērods nolēma jauno ķēniņu nogalināt.

Vēsts par Jēzus piedzimšanu gudrajiem vīriem izraisīja **PRIEKU**, vēlēšanos pielūgt, bet Hērodam **DUSMAS** un jaunas domas.

Arī šodien Ziemassvētku vēsts cilvēkus ietekmē dažādi. Citi steidzas uz baznīcām Jēzu pielūgt, bet citi tikai uz ballēm, izpriecām, veikaliem, lai par Jēzu nebūtu jādomā, lai paši paliktu savas dzīves noteicēji.

Gudrie vīri no Rakstiem noskaidroja, ka Dieva Dēlam jābūt piedzimušam Betlēmes pilsētā. Jaunā zvaigzne debēs rādīja ceļu un apstājās virs kūtiņas, kur mīta Jēzus bērniņš. Ieraudzījuši bērniņu, viņi priecājās, pielūdza, apdāvināja viņu. Viņi **TICĒJA**, ka Jēzus ir Dieva Dēls. Viņi paklausīja Dieva norādījumam, ko saņēma sapnī un atgriezās pa citu ceļu uz savu zemi.

### ZELTA TEKSTS

**BET EŅĢELIS UZ TIEM  
SACĪJA: "NEBĪSTIETIES, JO  
REDZI, ES JUMS  
PASLUDINU LIELU PRIEKU,  
KAS VISIEM ĻAUDĪM  
NOTIKS: JO JUMS ŠODIEN  
PESTĪTĀJS DZIMIS, DĀVIDA  
PILSĒTĀ, KAS IR KRISTUS,  
TAS KUNGS.  
(LŪKAS EV. 2:11-12)**

Hērods gudros vīrus nesagaidījis, vēl vairāk sadusmojās. Viņš **NETICĒJA** Dieva plānam, bet kala savus atriebīgus plānus, kā nogalināt Jēzus bērniņu. Hēroda sirds bija ļauna un neticības pilna.

No kurienes mūsdienās nāk **DUSMAS**, cietsirdība un vardarbība? Arī no ļaunām un **NETICĪGĀM** sirdīm, kas negrib atzīt Dievu un paļauties uz Viņu.

Kāda ir **TAVA** sirds? Vai **TU** ar prieku pielūdz Jēzu? Vai **TU** priecājies par Viņa dzimšanu? Vai **TICI**, ka Jēzus ir Dieva Dēls un ka Dievam ir svarīga **TAVA** dzīve, katrs **TAVS** solis, katrs **TAVS** sapnis un iecere?

Ieraksti šajā  
sirdī savu  
vēlējumu  
Kristus  
dzimšanas  
dienā.



## UZDEVUMI

Ieraksti tabulā, kāds bija Hērods un kādi bija gudrie vīri. Izmanto gan dotos vārdus, gan raksturo saviem vārdiem. Pēc tam ieraksti trešajā tabulas ailē, kāds tu esi. Izmantojamie vārdi – Izbijies, Tic, Melo, Vēlas pielūgt, Viltīgs, Ļauns, Atriebīgs, Priecājas, Pielūdz, Apdāvina, Cietsirdīgs, Vardarbīgs, Paklausa Dievam.

Hērods	Gudrie	Es

Ar kādām dāvanām apdāvināja Jēzus bērnu? Nosvītro pirmos trīs burtus, ceturtajam burtam apvelc aplīti, tad atkal nosvītro trīs burtus, ceturtajam burtam apvelc aplīti un tā dari ar visiem uzrakstītajiem burtiem! No burtiem, kas apvilkti ar aplīšiem, izveido teikumu ar sešiem vārdiem. Kad esi teikumu atšifrējis, sameklē to Mateja evaņģēlija 2. nodaļā un noraksti.

A Ć F D I L N Ā S Ū Ā V D G Ī Ā Ļ O Š J V  
 B E A Ģ K M V P T Z I C Ē H Ņ Ķ N R A U  
 Ž A M D Ģ Ķ Z L O R E S T U L A F L T Č I  
 Ā U D Š V V B E M Ī P I Z R Ž N U A E Ģ L  
 K D S B U I O R U S G M N A F L M Č Ā U  
 I V B M R U K I R S O Ļ E Ū N R S.

---



---



---



---

Uzdevumu pareizās atbildes meklē nākamajā „Labas Ziņas Bērniem” numurā!

Iepriekšējās lappusēs Tev bija iespēja izlasīt par Ziemassvētku notikumu, kas notika Betlēmes pilsētā pirms ļoti daudz gadiem. Ko Tu atceries no lasītā? Kas bija cilvēki, kas piedzīvoja Ziemassvētku brīnumu? Kur un kā tas viss notika? Uzzīmē to, ko Tu atceries no izlasītā! „Labas Ziņas Bērniem” redakcija priecāsies, ja savu zīmējumu atsūtīsi arī mums! Mūsu adresi un e-pastu atradīsi žurnāla 13. lappusē.

## IEPRIEKŠĒJĀ NUMURA UZDEVUMU PAREIZĀS ATBILDES



Zīmējumiem atbilstošie apgalvojumi.

DIEVA VĀRDS uzvar manas šaubas, bailes, palīdz rast risinājumu manām problēmām.



DIEVA VĀRDS rada manī ticību, kura aug, vairojas, kura veido manī labas lietas.



DIEVA VĀRDS māca man, kā pareizi rīkoties, kas ir labs, kas jauns.



DIEVA VĀRDS mani pārlicina un pārveido.



Jautājumi par Bībeli.

1. BAUŠĻI

2. MĪLESTĪBA

3. GUDRĪBA

4. EVAŅĢĒLIJI

5. TĪSTOKLIS

6. DERĪBA

Bībeles grāmatu 20 autoru vārdi!

S	I	R	E	T	Ē	P	E	U	T	S	A	M	U	Ē	L	S
S	C	Ē	F	J	R	O	C	S	O	I	R	U	D	S	Ā	L
M	K	S	B	A	J	Ī	D	L	Ī	S	K	R	A	M	S	Ē
U	Ī	S	O	V	Ū	N	S	Ē	J	I	E	I	F	O	C	I
H	B	O	C	Ē	Z	Ā	F	O	K	A	L	S	Ā	Z	A	N
A	L	M	Ī	S	I	N	Ā	J	O	Z	U	A	G	U	B	A
N	P	Ā	D	O	B	I	G	E	G	Ā	L	U	Ī	S	E	D
Z	O	G	E	M	A	T	Ū	R	Ē	K	Ū	P	R	M	A	N
A	M	J	N	I	D	A	J	E	D	O	V	O	L	E	P	A
J	R	O	P	J	E	P	Ē	M	E	Z	S	M	U	Z	Ū	J
E	I	N	Ā	S	G	U	K	I	N	S	A	C	Ī	R	Z	A
Z	V	A	D	Ū	J	M	Ā	J	T	A	L	Ū	K	A	R	S
O	T	U	R	L	K	E	L	A	I	J	Ā	F	B	Ē	V	E
H	A	G	A	J	S	N	Ī	M	B	A	S	B	A	K	Ē	J

## MĪĻŠ UN SILTS SVEICIENS ZIEMAS VAKARĀ NO ANŠA!



Rakstu Tev šo vēstuli vakarā, kad aiz loga snieg sniegs lielām, pūkainām pārslām. Gribētos vēl iziet ārā, iekrist sniega kupenā un uztaisīt eņģelīti, zini taču, kā to dara, vai ne? Bet man ir jāuzraksta Tev vēstule. Diena paskrēja ļoti ātri, pārnācu mājās no skolas, izpildīju visus mājas darbus, sakārtoju skolas somu, un tagad varu pastāstīt par sevi. No pirmās skolas dienas līdz šim laikam jau daudz kas ir noticis, bet tas, kas notiek pašlaik, ir kaut kas daudz svarīgāks un skaistāks, nu vismaz man tā šķiet.

Es domāju, ka Tu saprati, par ko es gribu stāstīt. Pareizi, pavisam tuvu klāt ir Ziemassvētki!!! Esmu priecīgi satraukts un brīnumu gaidošs.

Vakar kopā ar mammu un tēti izgreznojām eglīti, pat Melnītis mums palīdzēja, ar savām mazajām ķepiņām ripinot eglīšu bumbiņas.



Vakarā tētis lasīja no Bībeles par tālo notikumu Betlēmē, Jēzus piedzimšanu, eņģeļu dziesmām, ganu apciemojumu, austrumu gudro dārgām un vērtīgām dāvanām. Esmu jau šo stāstu vairākas reizes dzirdējis gan mājās, gan svētdienskolā. Un tomēr gribu kaut ko tā īsti noskaidrot. Man ļoti gribējās uzzināt, kāpēc Ziemassvētkos mēs cenšamies viens otram kaut ko uzdāvināt. Es saprotu, ja ir dzimšanas diena, nu varbūt vārda diena, bet Ziemassvētkos?

Tā taču ir Jēzus dzimšanas diena. Vai Tu neesi par to domājis? Es gribēju šo lietu noskaidrot un jautāju vecākiem: „Kāpēc mēs Ziemassvētkos cenšamies viens otram uzdāvināt dāvanas?” „Redzi, kad Dievs radīja cilvēku un šo pasauli, viss bija ļoti labi un pareizi. Bet cilvēki nepaklausīja Dieva norādījumiem un ļāvās sātana viltībai. Grēks viņus arvien tālāk attālināja no Dieva, kļuva arvien sliktāk un sliktāk. Bet Dievs cilvēkus, mūs, ļoti mīlēja, tādēļ Viņš sūtīja Savu Dēlu Jēzu Kristu pie mums uz zemes, lai, mirstot pie krusta mūsu vietā, ar Savām Asinīm nomazgātu mūsu grēku notraipītās sirdis baltas. Saproti, mēs nebijām to pelnījuši, bet Jēzus mums tika atsūtīts kā liela, svēta, dārga, ļoti dārga un vērtīga DĀVANA.

DĀVANA NO DEBESĪM. Dievs mums uzdāvināja JĒZU.

Un tā ir vislielākā DĀVANA no visām dāvanām, kuras bijušas, ir un būs dāvinātas. JĒZUS ir VISLIELĀKĀ DĀVANA pasaulē,” paskaidroja mamma.



Kad aizgāju gulēt, es ilgi domāju par vecāku stāstījumu.

Nākošajā dienā, kad pārnācu mājās no skolas, steigšus ķeros pie dāvanu gatavošanas. Mammai uzzīmēju kartiņu - zaļu eglīti, kuras zaros karājas apaļas bumbiņas. Uz katras bumbiņas uzrakstīju vienu vārdu, tā izveidojās teikums: Jums šodien Pestītājs dzimis.

Tētim pagatavoju grāmatzīmi Bībelei – Jēzus Kristus – Lielākā Dāvana.



Arī Melnītis saņems dāvaniņu – no krāsainiem papīriem saveltu bumbiņu, kura aptīta ar krāsainām dzijām.



Citroniņš tiks pie jauna sēkļiņu trauciņa no valrieksta čaumalas.



Bet... Bet vajadzēja vēl vienu dāvanu. Un tad es izdomāju. Paņēmu kastīti, kurā glabājās mana zilā mašīna, aplīmēju to ar baltu papīru, ieliku iekšā savu fotogrāfiju un mazu vēstulīti.

Īsumā pateikšu, kas tur bija rakstīts: „Mīļi sveicu Tevi dzimšanas dienā. Es tagad saprotu, ka TU esi LIELĀKĀ DĀVANA. Ka Tu arī mani ļoti mīli. Un tāpēc tagad es Tev, JĒZU, dāvinu savu draudzību. Tavs draugs Ansis.” Pareizāk sakot, tā jau bija mana lūgšana, uzrakstīta vēstulē. Es domāju, ka Jēzum patiks mana dāvana. Viņš zina, ka to darīju no sirds. Parādīju mammai savu lūgšanas vēstulīti. Viņa izlasīja, noglāstīja manu galvu un, to gan nesapratu, pār viņas vaigiem noritēja dažas asaras.

Es ļoti gaidu Ziemassvētku vakaru, tad mēs iesim uz dievnamu, tur būs liela egle ar mirdzošām svecītēm, skanēs skaista mūzika, mēs priecīgi dziedāsim dziesmas, lūgsim, klausīsimies mācītāja svētrunā. Un visi būs priecīgi un laimīgi par VISLIELĀKO DĀVANU JĒZU. Es novēlu Tev šajā skaistajā Jēzus dzimšanas dienā piedzīvot tādu pašu prieku, kādu jūtu es savā sirdī.

Priecīgus Ziemassvētkus!

## PRIECĪGAIS ANSIS



Arī saviem vecākiem, ģimenes locekļiem vai draugiem vari pagatavot tādu pašu grāmatzīmi, kādu Ansis pagatavoja savam tētim.

Pirmkārt, vajadzēs piemērotu fotogrāfiju, ko vari izgriezt no kāda žurnāla.

Otrkārt, būs nepieciešami teksta burtiņi, kas izgriezti no avīzes vai žurnāliem.

Izdomā tekstu un tam piemeklē visus nepieciešamos burtus un pieturzīmes.

Treškārt, tekstu secīgi uzlīmē uz izvēlētās fotogrāfijas un jauka, paša gatavota svētku dāvana ir gatava! Lai grāmatzīme būtu izturīgāka, uzlīmē fotogrāfiju uz kāda cietāka papīra, vislabāk – kartona.



Varbūt Tev ir kādi jautājumi, ko pajautāt Ansim un kāds stāsts no Tavas skolas ikdienas, ko viņam pastāstīt? Uzraksti mums! Adresi un e-pastu meklē žurnāla 13. lappusē.

## ZIEMASSVĒTKU LAIKA AKTIVITĀTES

Ziemassvētku laiks vienmēr ir īpašs, tāpēc arī piedāvājam dažādas radošas un interesantas idejas šim svētku laikam! Bieži vien ir laba griba Adventa laikā ieviest kādu labu tradīciju, pavadīt vairāk laika ģimenē, ar saviem radniekiem un draugiem, kā arī vairāk izbaudīt tās iespējas, ko dod ziema. Bet diemžēl bieži vien ar realizāciju nesokas, jo Ziemassvētki jau pēc dažām nedēļām vai nedēļas. Ne vienmēr ir viegli izvēlēties aktivitātes, kas patiktu visiem, taču, ja svarīgākais ir būt kopā, jebkura aktivitāte būs interesanta un prieku, labas emocijas nesoša!

### ► Rotājiet māju un vidi ap

**to.** Veidojiet Adventa vainagu, uzturiet Adventa kalendāru, veidojiet durvju, logu un trepju rotājumus. Nesen daudz cilvēku apmeklēja gaismas festivālu „Staro Rīga”. Kādēļ gan Tava ģimene nevarētu iesaistīties savā projektā „Staro mana māja, mans pagalms”? Neaizmirstiet arī kāpņu telpas, pagalmu, ārdurvis un sētu.


► **Pavadiet laiku, klausoties, skatoties un dziedot!** Skatieties jaukas Ziemassvētku filmas, koncertus vai teātra izrādes. Kopā lasiet dažādas Ziemassvētku stāstus, lugas, pasakas un romānus. Spēlējiet un dziediet Ziemassvētku dziesmas, izmantojiet visus mūzikas instrumentus, kādus spēlējiet. Uzaiciniet uz šādiem ģimenes pasākumiem arī radniekus un draugus. Izveidojiet savu ģimenes foto sesiju svētku noskaņās un ierakstiet video vai audio sveicienu draugiem un radniekiem. Uzrakstiet visu to, par ko Jūsu ģimene šajā gadā ir pateicīga – uzrakstīto nolaset Ziemassvētku vakarā pie svētku galda vai eglītes.

► **Pavadiet laiku virtuvē.** Cepiet piparkūkas un veidojiet piparkūku mājiņas, pagatavojiet īpašas vakariņas ar ēdieniem, kādi vēl nekad nav gatavoti jūsmājās, vāriet īpašo Ziemassvētku ievārījumu, kam pievienotas tieši šiem svētkiem raksturīgās garšvielas, attaisiet vaļā ievārījumu tieši Ziemassvētkos, veidojiet savu ģimenes Ziemassvētku ēdienu pavārgrāmatu.

► **Pārvērtiet savas mājas par Ziemassvētku laika darbnīcu.** Kopā veidojiet Ziemassvētku kartiņas, gatavojiet un saņojiet dāvanas. Lejiet sveces un taisiet savas Ziemassvētku ziepes vai vannas bumbas. Veidojiet papīra sniegpārslīņas vai citus svētku dekorējumus no papīra, salokiet dažādus origami.

► **Veltiet laiku labdarībai.** Piedalieties un apmeklējiet labdarības tirdziņus, piesakieties par brīvprātīgajiem kādos labdarības pasākumos, izrevidējiet savus skapjus, šķūnīšus un bēniņus – tajos noteikti atradīsies daudz lietu, kuras nelietojiet, bet kādam tās varētu noderēt – sašķirojiet lietas prom atdošanai un nogādājiet tiem, kam tas būtu nepieciešams. Pagatavojiet ģimenes Ziemassvētku krājkašti, ko iztukšot Ziemassvētkos vai gada beigās, lai savāktu naudiņu ziedotu kādam labam mērķim.

► **Dodieties ārā no mājām.** Dodieties uz Zooloģisko dārzu, Brīvdabas un citiem muzejiem vai dabas takām – daudz kur ir speciāla ziemas programma. Dodieties pastaigā pa skaistākajām izdekorētajām pilsētas vietām, dodieties arī slēpot un slidot. Arī dāvanu iepirkšana un Ziemassvētku gadatirgus apmeklēšana var būt jauks pasākums visai ģimenei. Dodieties uz mežu pēc eglītes, apmeklējiet dzīvnieku patversmes, iesaistieties meža zvēru, kā arī putnu barošanā. Dodieties izbraucienā ar suņu pajūgu vai ar zirgu vilktām kamanām – tas būs neaizmirstams piedzīvojums.



**IZKRĀSO VISUS ZĪMĒJUMUS!**



# LŪGŠANA GAIDOT KRISTUS DZIMŠANAS SVĒTKUS!

Iepriekšējā izdevuma numurā visi kopā aizlūdzām par pasauli, kurā dzīvojam. Lai lūgtu konkrētāk, mums palīdzēja logi, pa kuriem veroties, varējām saredzēt to, par ko jālūdz.

Šoreiz domāsim par to, ko mums sniedz Ziemassvētku notikums un kas ir tās **LABĀS ZIŅAS**, kas tiek nestas visiem cilvēkiem!

Tas ir liels **prieks**, ka pasaulē ienāk Jēzus, Dieva Dēls.

Tā ir Dieva lielā **mīlestība**, ka Dievs sūta Savu vienīgo Dēlu pie cilvēkiem, kas ir grēcinieki un dara ļaunus darbus, domā sliktas domas, tomēr dodot cilvēkiem **cerību**, ka viss ļaunais var tikt piedots.

**Ticot** un uzticoties tam, ka Dievs var piedot visu mūsu ļauno rīcību, ko no sirds nožēlojam, patiešām sirdī var ienākt Dieva dotais **miers**!

Cerība

Ticība

Mīlestība

Prieks

Miers

Padomā!

Dāvanas un papīri –  
Viss iet juku jukām.

Varbūt, apsēdies un padomā!

Padomā, kādēļ tu

skrien te, skrien tur.

Tava Ziemassvētku Dāvana

Saldama stāv pie tavām

Sirds durvīm un gaida

Lai tu viņu ielaistu savās

Ģimenes svinībās!

Padomā!

Elza Brauna



Šoreiz, Ziemassvētku laikā, aicinām ikvienu pateikties Dievam par lielo dāvanu visiem cilvēkiem – Jēzu! Katru dienu uzraksti vismaz vienu pateicības lūgšanu, kuru Dievam vēlies teikt. Pastāsti par šo ideju arī savai ģimenei! Visas pateicības sakrāj kādā traukā vai kastītē. Lai pateicības lapa būtu atbilstošas Ziemassvētkiem, izgriez lapa kāda Ziemassvētku simbola formā – zvaigznes, zvaniņa, eņģeļa, eglītes utt. Ziemassvētkos, ģimenei pulcējoties kopā, izlasiet visu rakstīto un pateicieties Dievam par Ziemassvētkiem, Viņa lielāko dāvanu un to, ka varam svinēt Jēzus dzimšanas dienu!

## UZMUNDRINĀJUMU APLOKSNES PIRMSSVĒTKU NEDĒĻĀ


### Vajadzīgs:

Koka knaģi (pirms pielikšanas tos vari nokrāsot, tiem piesiet klāt kādu egles zariņu vai uzlīmēt uzlīmes), aukla vai lente, 7 aploksnes, šķēres, līme, Ziemassvētku tematikas uzlīmes, žurnālu izgriezumi (vai zīmuli, flomāsteri, ja aploksnes izvēlēsies noformēt ar saviem zīmējumiem), papīrs, rakstāmpiederumi, Bībele

### Darba gaita:

1. Atrod vietu, kur piesiet auklu vai lenti.
2. Noformē aploksnes un ieliec iekšā dažādus uzmundrinājumus, vēlējumus, Bībeles pantus, lūgšanas utt. Iesaisti arī citus ģimenes locekļus – sadali pienākumus, kas ko darīs.
3. Ar koka knaģiem pieknaģē aploksnes pie auklas vai lentes un gaidi nedēļu pirms Ziemassvētkiem, kad sāksies aplokšņu atvēršana. Līdz tam Ziemassvētku noskaņās noformētās aploksnes būs kā jauks svētku noformējums.

Uzmundrinājumu aploksnes sāk gatavot jau tagad, bet pirmo aploksni atver 7 dienas pirms Ziemassvētkiem, bet pēdējo Ziemassvētku vakarā. Iepriecini citus ar jauku novēlējumu, uzrakstītu Bībeles apsolījumu vai īsu, vienā teikumā ietvertu lūgšanu, ko atcerēties un lūgt dienā, kad tā izlasīta. Dod iespēju visiem kopā izpildīt kādu ar svētkiem saistītu uzdevumu (piemēram, kopā nodziedāt Ziemassvētku dziesmu, pavadīt stundu, domājot un uzrakstot savu Ziemassvētku dzejoli vai stāstu, ko vēlāk nolasīt pārējiem).



# ROKU DARBIŅI ZIEMASSVĒTKU LAIKA ROKDARBU IDEJAS

## Papīra-dzijas vainags durvju izrotāšanai

### Vajadzīgs:

- Liela izmēra papīra šķīvis
- Šķēres
- Dzija vai dažādas lentes
- Ziemassvētku simbolikas priekšmeti,
- zīmējumi, uzlīmes
- Līme



### Darba gaita:

1. Izgriez papīra šķīvim vidiņu.
2. Šķīvja malas caur tukšo vidu aptin ar dziju – sāk tīt no šķīvja augšas vidus. Turpat tīšanu arī nobeidz, atstājot dzijas gabaliņu, no kura izveidot cilpiņu, ar kuras palīdzību šķīvi varēsi pakārt. Ja pie durvīm vainagu nav iespējams pakārt, tas labi turēsies, arī pielīmēts ar abpusēji līmējošo skoču vai lipīgo masu.
3. Izdekorē šķīvi ar Ziemassvētku laikam atbilstošiem dekoriem – eņģeļiem, zvaniņiem utt., vari izmantot arī kādus egliņu rotājumus.

## Egliņas rotājums – eņģelis

### Vajadzīgs:

- Pūkainās stieples.
- Vislabāk izvēlēties stieples baltā krāsā.
- Ja nav pūkainās stieples, tās var aizvietot ar stiepli, kas aptīta ar biezu, baltu un pūkainu dziju)
- Gaumīgas lentītes,
- kurās iesiet eņģeļus.



### Darba gaita:

1. Pūkainās stieples izloki tādā formā, kā redzams zīmējumā.
2. Piesien lentīti un iekar egliņē vai citviet mājā kā svētku dekorējumu.

## Ziemassvētku koris

### Vajadzīgs:

- Krāsas (akvareļu vai guaša)
- Otas
- Tualetes papīru un papīra dvieļu kartona vidiņi
- Krāsainais papīrs
- Šķēres
- Līme



- Melns marķieris un krāsainie zīmūļi
- Notis samazinājumā (vislabāk izmantot Ziemassvētku dziesmas notis, kuras nokopētas lielā samazinājumā)
- Maza izmēra zeķes vai bērnu jaciņu piedurknes
- Dzija vai lentes


### Darba gaita:

1. Nokrāso no ārpuses tualetes papīru vai papīra dvieļu vidiņus dažādās krāsās un atstāj nožūt.
2. No krāsaina papīra izgriez ovālas sejas formas, uzzīmē acis un mutes, vari uzkrāsot arī sārtus vaigus.
3. Izgriez no papīra cimdus katram dziedošajam cilvēciņam. Tiem jābūt samērā lieliem, lai noturētu diezgan lielās nošu lapas.
4. Nošu kopijas pārloki, lai abās pusēs (gan no iekšpuses, gan ārpuses, būtu redzamas notis).
5. Uzlīmē izgrieztās un uzzīmētās sejas uz vidiņiem, pirms tam pārliedzinoties, ka krāsa uz vidiņiem ir izžuvusi.
6. Uzlīmē notis un cimdus – notis ielīmē starp katru cimdu pāri.
7. Cepures veido no zeķu daļām virs papēža vai jaciņu piedurknēm. Uzliec tās uz vidiņiem un galu apsien ar dziju vai lenti.
8. Novieto dekorējumu tam paredzētajā vietā. Vislabāk Ziemassvētku kori izkārtot uz palodzes vai klavierēm! Lai tos vieglāk būtu pārvietot, uzlīmē tos uz kartona pamatnes. Kad esi dekorējumam atradis vietu, aizmugurē vari uzlīmēt kādu Ziemassvētku sveicienu vai vēlējumu, kādu Bībeles pantu vai zīmējumu, kurā attēlots Ziemassvētku notikums.

# LABIE DARBIŅI ĢIMENĒ

## LAIKS PIRMS ZIEMASSVĒTKIEM


Ja neesi izveidojis adventa kalendāru, neskumsti! Noskaidro, cik laika palicis līdz Ziemassvētkiem (tieši tik daudz šādu vēlējumu un iepriecinājumu vajadzēs) un sāk rīkoties. Iepriecinājuma dāvanīņas un vēlējumus var sākt krāt un dāvēt jebkurā laikā. „Labas Ziņas Bērniem” šoreiz piedāvā divas idejas iepriecinājumu izvietošanai.



### Dāvanu siena

#### Vajadzīgs:

- Koka knaģi (vislabāk izvēlēties koka knaģus, jo tos vajadzības gadījumā var nokrāsot gan ar krāsām, gan marķieriem, un tie labi noturēs arī ko smagāku)
- Abpusēji līmējošais skočs vai lipīgā masa
- Lentītes vai dzija
- letinamais papīrs (var izmantot arī papīra vai plastmasas maisiņus)
- Krāsainie papīri, marķieri vai flomāsteri
- Pārsteigumi (mazas dāvanīņas, saldumi)



#### Darba gaita:

1. Atrodi sienu (vai durvis), pie kuras drīkst (noteikti pajautā atļauju vecākiem) un var pielīmēt knaģus.
2. Uz krāsainā papīra virs knaģiem uzraksti visus datumus, kas ir līdz Ziemassvētkiem. Ja vēlies, vari arī turpināt rindu līdz pat gada beigām.
3. Izdomā, kādi būs pārsteigumi un kā tos noslēpsi, liksi maisiņos vai ietīsi, un kā pakārsi knaģos. Vari visus pārsteigumus saiņot vienādi vai arī katram izvēlēties savu saiņošanas veidu!

### Pārsteigumu koferis

#### Vajadzīgs:

- Koferis (vislabāk kāds vecs koferis, kas jau ilgu laiku bez pielietojuma gulējis bēniņos, pagrabā vai šķūnī)
- Kofera dekorēšanai būs vajadzīgi Ziemassvētku tematikas rotājumi, zīmējumi, uzlīmes utt.
- Materiāli maisiņu gatavošanai – letinamais papīrs (var izmantot jau gatavus papīra vai plastmasas maisiņus), flomāsteri un lentītes maisiņu aizsīšanai.
- Pārsteigumi (mazas dāvanīņas, saldumi)



#### Darba gaita:

1. Izdekorē koferi un sagatavo, iesaiņo dāvanīņas.
2. Katrai dāvanīņai pieliec klāt datumu, kurā tā jāatver.
3. Visas dāvanīņas ieliec kofērī un katru dienu, atbilstoši datumam, neaizmirsti izņemt pa vienai dāvanīņai.

**Ko likt iekšā dāvanīņās?** Atceries, ka dāvanīņā jābūt kādam iepriecinājumam katram ģimenes loceklim! Maisiņos vari iesaiņot cepumu, riekstu, mandeļu, žāvēto augļu paciņas vai šokolādes tāfelītes, konfektes, cukurgailīšus, vafeles un burciņas ar gardu ievārtījumu vai kompotu – esi radošs!

**Kā iet iepirkties un kā sasaiņot dāvanas?** Izvēlies pēc iespējas dažādākus pārsteigumus. Ja ej iepirkties ar savu ģimeni, pirms tam nolēmiet, cik lietas katram jāizvēlas. Kad viss sasaiņots, ir labi, ja vairs neatceries, kas kurā maisiņā ir, jo tad tas tiešām katru dienu būs pārsteigums.



Viens ļoti labs darbiņš, ko var darīt ģimenē, ir no atstarojoša auduma uzšūt dažāda veida atstarotājus (piemēram, eglītes, zvaniņa, eņģeļiņa formā), kurus uzdāvināt tiem, kam tādu nav.

Tas būs kopā pavadīts laiks ģimenē un labs darbiņš – šāds atstarotājs būs gan jauka dāvana, gan tas darīs cilvēkus redzamus diennakts tumšajās stundās un pasargās no nelaimēm!

Padomājiet par cilvēkiem, kuri nelieto atstarotājus, pastāstiet, kādēļ tos lietot ir svarīgi, un uzdāviniet viņiem tos!

## VECĀKIEM UN SVĒTDIENSKOLOTĀJIEM

Svētki vienmēr ir īpašs laiks. Un Ziemassvētki jo sevišķi, jo vienreizējs ir pats notikums – Dieva Dēls kā mazs bērniņš nāk pasaulē, atnesdams mīlestību, mieru, prieku un pestīšanu ikvienam. Dāvana pasaulei. Pieaugušo attieksmei pie visa minētā ir ļoti liela nozīme. Bērni vēro, ieklausās un atdarina. Tas, par ko runā ģimenē svētku laikā un kā rīkojas, paliks bērnu atmiņā uz visu mūžu. Pieauguši viņi rīkosies līdzīgi. Ir tik daudz brīnišķīgu mācību, ko mums visiem sniedz Ziemassvētki, bet šoreiz lai padoma vietā runā kāds sen lasīts stāsts\*\*\*.

**ZIEMASSVĒTKU PRIEKŠVAKARĀ** Braunu ģimene sapulcējās mājās ap kamīnu. Elpu aizturējuši bērni klausījās brīnišķo stāstu par Dieva Dēla piedzimšanu, par ganiem, par eņģeļiem, par zvaigzni, kas vēstīja par Ķēniņa piedzimšanu. Tētis pastāstīja arī par to, kā zvaigzne rādīja ceļu Austrumu gudrajiem pie Jēzus. „Bet vai Betlēmes zvaigznes gaisma spīd vēl joprojām, arī šodien?” jautāja bērni. „Jā, bērni, Betlēmes zvaigznes gaisma spīd arī šodien,” teica māmiņa. „Vai šī zvaigzne mūs var aizvest pie Jēzus?” bērni turpināja iztaujāt. „Esmu pārliecināta, ka mēs sekosim zvaigznei jau rītvakar”, noslēpumaini atbildēja māmiņa. Bērni bija sajūsmā.

**SEKOJOT ZVAIGZNEI** Nākošajā dienā māmiņa ar bērniem posās ceļā! „Apģērbieties labi silti”, atgādināja mamma. Divreiz nebija jāsaka. „Bet vai tad mēs iesim bez dāvanām?” bērni jautāja.

„Austrumu gudrie taču nesa Jēzum skaistas dāvanas.” „Labi, izvēlieties arī jūs, ko vēlētos dāvināt Jēzum”, teica māmiņa. Roberts aizskrēja uz istabu un paņēma savu visskaistāko bilžu grāmatu ar stāstiem. Marija paņēma vienu no savām vismīļākajām lellēm. Atvadījušies no tēta, viņi devās ceļā. Roberts palīdzēja māmiņai nest grozu ar cienastu. Sāka satumst un pie debesīm iemirdzējās daudz zvaigžņu. Ceļotājiem šķita, ka viena mirdzēja īpaši spoži. „Varbūt tā ir Betlēmes zvaigzne?” bērni bijīgi sprieda. „Sekosim viņai!”

**NEGAIDĪTI CIEMIŅI** Izgājuši cauri mežam, viņi iznāca klajumā. Aizsaluša ezera krastā bija mājiņa, tās logos dega uguns. „Zvaigzne!” iesaucās Marija. „Tā taču ir tieši virs mājiņas!” „Tad iesim un paskatīsimies, uz kuriem zvaigzne mūs ir atvedusi,” ierosināja māmiņa. Pieklauvējuši viņi iegāja. Pretī iznāca sieviete ar meitiņu. Meitene aiz prieka lēkāja. „Paldies par apciemojumu!” teica sieviete un aicināja apsēsties. Roberts un Marija vēroja, cik nabadzīga ir viņu istaba. Arī meitene bija nabadzīgi ģērbta. Brītiņu visi parunājās.

**DĀVANAS JĒZUM** „Bērni, tagad dodiet savas dāvanas Jēzum”, māmiņa mudināja. „Bet šeit nekur neredz Jēzus bērniņu!” pārsteigti izsaucās Roberts un Marija. „Kā jūs domājat,” jautāja māmiņa, „vai šai meitenītei nepatīktu dāvanas?” Bērni neko neatbildēja, bet pasniedza meitenei bilžu grāmatu un lelli. Meitene piespieda dāvanas pie krūtīm un klusu pateicās. Pēc brīža māmiņa sāka atvadīties. Arī Roberts un Marija piecēlās. „Lai Dievs jūs svētī”, pateicībā teica sieviete. „Sen neviens nebija mūs apciemojis.”

**BETLĒMES ZVAIGZNE SPĪD MŪSU SIRDĪS** Mājupceļā māmiņa skaidroja bērniem, ka, apdāvinot nabadzīgo meitenīti, viņi ir devuši dāvanas Jēzum, jo Jēzus ir teicis: „Ko jūs esat darījuši vienam no šiem mazākajiem, to jūs esat darījuši Man”. (Mateja ev. 25:40) Pēc šī apciemojuma Robertam un Marijai bija daudz ko pārdomāt. Viņi sāka labāk saprast šo svarīgo Bībeles patiesību. Mājupceļā zvaigzne joprojām mirdzēja virs viņu galvām. Šķiet tā vēlējās pateikt: „Jēzus mīlestības gaisma ir iespīdējusi jūsu sirdīs. Sekojiet tai līdz mūža galam.”



## IEPAZĪSIMIES

Šoreiz iepazīsimies ar Pitraga un Jelgavas baptistu draudžu svētdienskolām.



### PITRAGA SVĒTDIENSKOLA

Pitrags atrodas mazā jūras ciematiņā netālu no Kolka. Kopā sanākam otrajās un ceturtajās mēneša svētdienās plkst. 11.00. Esam neliels pulciņš bērnu, kas mācāmies par Dievu, par Jēzus labajiem darbiem, veidojam rokdarbus un viens otru vairāk iepazīstam. Katru vasaru Pitragā kopā ar tuvākajām svētdienskolām rīkojam Bībeles skoliņu vairākās vecuma grupās, kur veidojam sadraudzību, mācāmies jaunas dziesmas un jaunus Bībeles stāstus, veidojam rokdarbus un veicam vēl dažādas interesantas, arī sportiskas aktivitātes. Uz svētkiem kopā ar draudzes jauniešiem veidojam svētku programmu ar dziesmām, dzejām, mazām ludziņām. Labprāt gaidīsim arī jaunas sejas mūsu svētdienskoluņā!

### JELGAVAS SVĒTDIENSKOLA

Jelgavas baptistu draudzē svētdienskola notiek katru svētdienu dievkalpojuma laikā. Nodarbības notiek 3 vecuma grupās un tās vada 12 skolotājas, kas mainās pēc sastādīta grafika. Regulāri svētdienskolu apmeklē 20 līdz 30 svētdienskolēni. Vasarās katru gadu notiek Vasaras Bībeles skola, kas pulcē ap 100 bērnu un jauniešu no tuvākās apkārtnes. Vasaras Bībeles skola ir gada centrālais notikums, ko gaida ikviens svētdienskolēns un arī tie bērni, kas dažādu apstākļu dēļ svētdienskolu apmeklē neregulāri. Vasaras Bībeles skolas aizraujošās programmas vēl ilgi paliek bērnu atmiņās. Ja svētdienskolā ir tas pats Bībeles stāsts vai Zelta pants, kas ir bijis VBS, tad bērni noteikti teiks, ka viņi to atceras.



Otrs ļoti nozīmīgs pasākums, ko bērni gaida, ir Ziemassvētki. Šogad Ziemassvētkos, dievkalpojuma ietvaros, bērni un jaunieši sniegs koncertu, kurā katrs varēs izpaust savus talantus, tos veltot Jēzum dzimšanas dienā. Pēc dievkalpojuma ikvienu gaida tradicionālā našķu paciņa.

Iepazīstini žurnāla „Labas Ziņas Bērniem” lasītājus ar savu svētdienskolu. Sūti savas svētdienskolas bildes un aprakstiņu uz mūsu e-pastu.

### ATBALSTIET MŪS

Aicinām savus lasītājus atbalstīt šī žurnāla sagatavošanu, izdošanu un popularizēšanu ar savu ziedojumu. Pat neliela summa par žurnāla e-numuru būtu nozīmīgs finansiāls atbalsts un ieguldījums žurnāla attīstībā.

#### ZIEDOJUMU KONTS:

Latvijas Baptistu draudžu savienība,  
Reg.nr. 90000085765,  
AS Swedbanka – LV75HABA0551025782043  
Ziedojuma mērķis: Labas Ziņas Bērniem

### KONTAKTINFORMĀCIJA

#### PASTA ADRESE:

Bērnu žurnālam  
„Labas Ziņas Bērniem”  
Lāčplēša iela 37, Rīga,  
LV-1011, Latvija

#### E-PASTA ADRESE:

labaszinasberniem@inbox.lv

#### TĀLRUNIS:

26272244, 26091697, 29759509

## Dziesma Kristus Bērnam

Z.Dzenīte



1. Kris - tus Bēr - niņ, si - lī - tē gul - dīts - mī - lam Te - vi!  
 2. Ta - vas mā - jas De - be - sīs bi - ja - mī - lam Te - vi!  
 3. Kris - tus Bēr - niņ, si - lī - tē gul - dīts - mī - lam Te - vi!



Vi - siem bēr - niem prie - ku Tu ne - si - mī - lam Te - vi!  
 Skaistas mā - jas, tā kā ne - vie - nam - mī - lam Te - vi!  
 Tu mums dār - gos Ziem - svēt - kus de - vi - mī - lam Te - vi!



Te - vi svei - ca ga - ni - ņi pir - mie - mī - lam Te - vi!  
 Bet Tu gri - bē - ji at - nest mums lai - mi - mī - lam Te - vi!  
 Klau - sies mū - su dzies - mi - ņās a - rī - mī - lam Te - vi!



Ēņ - ģe - lī - šu ko - ris nu dzied - mī - lam Te - vi!  
 Jo Tu ļo - ti mī - lē - ji mūs - mī - lam Te - vi!  
 Lai Tev mū - su sve - cī - tes mirdz - mī - lam Te - vi!

### ŽURNĀLA VEIDOTĀJI

### REDAKCIJA

Elza Roze,  
Ruta Majevska,  
Agnese Rancāne,  
Dace Freivalde,  
Vēsma Lindmane.

Māksliniece –  
Vizma Pelnēna.  
Redaktore –  
Dace Šūpule.

„Labas Ziņas  
Bērniem” izdod  
Latvijas Baptistu  
draudžu savienības  
Svētdienscholu  
apvienības  
Padome ©

